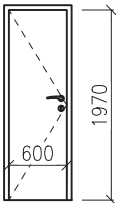
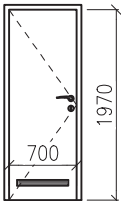
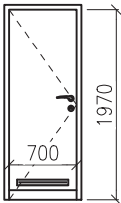


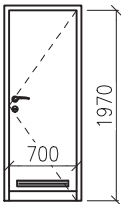
# VÝPIS INTERIÉROVÝCH DVEŘÍ

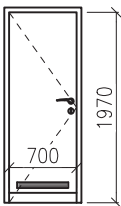
## VÝPIS DVEŘÍ (interiérové):

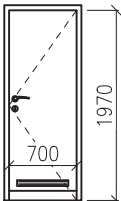
OZN.	POČET KS								CELKEM	
	PODLAŽÍ	1.PP	1.NP	2.NP	3.NP	4.NP	střecha			
D01 L			1	1					2	
POPIS	Interiérové dveře 600/1970, jednokřídle, otevírání levé dveřní křídlo s polodrážkou, plné, hladké - dle výběru investora, barva - šedá (RAL 7036) povrch - CPL (popř. HPL) laminát, výplň - plná dřevotřísková deska DTD ocelová zárubeň (dvourámová) HDt 600/100 L, barva - šedá (RAL 7036) - dodání s finálním nátěrem! profilové PVC těsnění pro ocelové zárubeň s drážkou, barva - šedá kování rozetové klika/klika, zámek s vložkou pro SGHK, závěsy, samozavírač požadovaná požární odolnost EW 30 C3 DP3									

OZN.	POČET KS								CELKEM	
	PODLAŽÍ	1.PP	1.NP	2.NP	3.NP	4.NP	střecha			
D02 L			1						1	
POPIS	Interiérové dveře 700/1970, jednokřídle, otevírání levé dveřní křídlo s polodrážkou, plné, hladké - dle výběru investora, barva - šedá (RAL 7036) povrch - CPL (popř. HPL) laminát, výplň - odlehčená (dutinková) dřevotřísková deska DTD ocelová zárubeň (dvourámová) HDt 700/100 L, barva - šedá (RAL 7036) - dodání s finálním nátěrem! profilové PVC těsnění pro ocelové zárubeň s drážkou, barva - šedá kování rozetové klika/klika, zámek s vložkou pro SGHK, závěsy větrací mřížka									

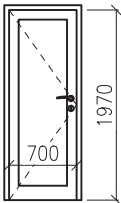
OZN.	POČET KS								CELKEM	
	PODLAŽÍ	1.PP	1.NP	2.NP	3.NP	4.NP	střecha			
D03 L			6	5	5	1			17	
POPIS	Interiérové dveře 700/1970, jednokřídle, otevírání levé dveřní křídlo s polodrážkou, plné, hladké - dle výběru investora, barva - šedá (RAL 7036) povrch - CPL (popř. HPL) laminát, výplň - odlehčená (dutinková) dřevotřísková deska DTD ocelová zárubeň (dvourámová) HDt 700/100 L, barva - šedá (RAL 7036) - dodání s finálním nátěrem! profilové PVC těsnění pro ocelové zárubeň s drážkou, barva - šedá objektové rozetové kování dle ČSN EN 1906 (tř.3), klika/klika s WC sadou, WC zámek - klička, závěsy větrací mřížka, okopový plech v. 150mm									

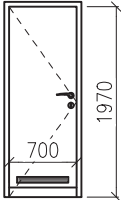
OZN.	POČET KS								CELKEM	
	PODLAŽÍ	1.PP	1.NP	2.NP	3.NP	4.NP	střecha			
D03 P			6	5	5	1			17	
POPIS	Interiérové dveře 700/1970, jednokřídle, otevírání pravé dveřní křídlo s polodrážkou, plné, hladké - dle výběru investora, barva - šedá (RAL 7036) povrch - CPL (popř. HPL) laminát, výplň - odlehčená (dutinková) dřevotřísková deska DTD ocelová zárubeň (dvourámová) HDt 700/100 P, barva - šedá (RAL 7036) - dodání s finálním nátěrem! profilové PVC těsnění pro ocelové zárubeň s drážkou, barva - šedá objektové rozetové kování dle ČSN EN 1906 (tř.3), klika/klika s WC sadou, WC zámek - klička, závěsy větrací mřížka, okopový plech v. 150mm									

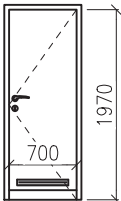
OZN.	POČET KS								CELKEM	
	PODLAŽÍ	1.PP	1.NP	2.NP	3.NP	4.NP	střecha			
D04 L			4	3	4				11	
POPIS	Interiérové dveře 700/1970, jednokřídle, otevírání levé dveřní křídlo s polodrážkou, plné, hladké - dle výběru investora, barva - šedá (RAL 7036) povrch - CPL (popř. HPL) laminát, výplň - odlehčená (dutinková) dřevotřísková deska DTD ocelová zárubeň (dvourámová) HDt 700/100 L, barva - šedá (RAL 7036) - dodání s finálním nátěrem! profilové PVC těsnění pro ocelové zárubeň s drážkou, barva - šedá objektové rozetové kování dle ČSN EN 1906 (tř.3), klika/klika, zámek s vložkou pro SGHK, závěsy větrací mřížka, okopový plech v. 150mm									

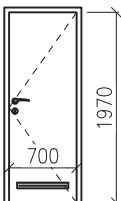
OZN.	POČET KS								CELKEM	
	PODLAŽÍ	1.PP	1.NP	2.NP	3.NP	4.NP	střecha			
D04 P			4	3	4				11	
POPIS	Interiérové dveře 700/1970, jednokřídle, otevírání pravé dveřní křídlo s polodrážkou, plné, hladké - dle výběru investora, barva - šedá (RAL 7036) povrch - CPL (popř. HPL) laminát, výplň - odlehčená (dutinková) dřevotřísková deska DTD ocelová zárubeň (dvourámová) HDt 700/100 P, barva - šedá (RAL 7036) - dodání s finálním nátěrem! profilové PVC těsnění pro ocelové zárubeň s drážkou, barva - šedá objektové rozetové kování dle ČSN EN 1906 (tř.3), klika/klika, zámek s vložkou pro SGHK, závěsy větrací mřížka, okopový plech v. 150mm									

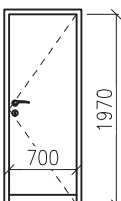
## VÝPIS DVEŘÍ (interiérové):

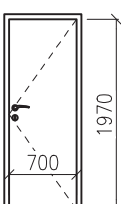
OZN.	POČET KS								CELKEM	
	PODLAŽÍ	1.PP	1.NP	2.NP	3.NP	4.NP	střecha			
D05 L					1				1	
POPIS	Interiérové dveře 700/1970, jednokřídle, otevírání levé dveřní křídlo s polodrážkou, plné, hladké - dle výběru investora, barva - šedá (RAL 7036) povrch - CPL (popř. HPL) laminát, výplň - odlehčená (dutinková) dřevotřísková deska DTD ocelová zárubeň (dvourámová) HDt 700/100 L, barva - šedá (RAL 7036) - dodání s finálním nátěrem! profilové PVC těsnění pro ocelové zárubně s drážkou, barva - šedá kování rozetové koule/klika, zámek s vložkou pro SGHK, závěsy									

OZN.	POČET KS								CELKEM	
	PODLAŽÍ	1.PP	1.NP	2.NP	3.NP	4.NP	střecha			
D06 L			1	3	2	2			8	
POPIS	Interiérové dveře 700/1970, jednokřídle, otevírání levé dveřní křídlo s polodrážkou, plné, hladké - dle výběru investora, barva - šedá (RAL 7036) povrch - CPL (popř. HPL) laminát, výplň - odlehčená (dutinková) dřevotřísková deska DTD ocelová zárubeň (dvourámová) HDt 700/125 L, barva - šedá (RAL 7036) - dodání s finálním nátěrem! profilové PVC těsnění pro ocelové zárubně s drážkou, barva - šedá objektové rozetové kování dle ČSN EN 1906 (tř.3), klika/klika, zámek s vložkou pro SGHK, závěsy větrací mřížka, okopový plech v. 150mm									

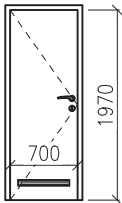
OZN.	POČET KS								CELKEM	
	PODLAŽÍ	1.PP	1.NP	2.NP	3.NP	4.NP	střecha			
D06 P			2	3	3	1			9	
POPIS	Interiérové dveře 700/1970, jednokřídle, otevírání pravé dveřní křídlo s polodrážkou, plné, hladké - dle výběru investora, barva - šedá (RAL 7036) povrch - CPL (popř. HPL) laminát, výplň - odlehčená (dutinková) dřevotřísková deska DTD ocelová zárubeň (dvourámová) HDt 700/125 P, barva - šedá (RAL 7036) - dodání s finálním nátěrem! profilové PVC těsnění pro ocelové zárubně s drážkou, barva - šedá objektové rozetové kování dle ČSN EN 1906 (tř.3), klika/klika, zámek s vložkou pro SGHK, závěsy větrací mřížka, okopový plech v. 150mm									

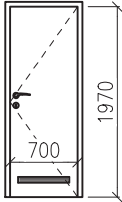
OZN.	POČET KS								CELKEM	
	PODLAŽÍ	1.PP	1.NP	2.NP	3.NP	4.NP	střecha			
D07 P		1							1	
POPIS	Interiérové dveře 700/1970, jednokřídle, otevírání pravé dveřní křídlo s polodrážkou, plné, hladké - dle výběru investora, barva - šedá (RAL 7036) povrch - CPL (popř. HPL) laminát, výplň - odlehčená (dutinková) dřevotřísková deska DTD ocelová zárubeň (dvourámová) HDt 700/125 P, barva - šedá (RAL 7036) - dodání s finálním nátěrem! profilové PVC těsnění pro ocelové zárubně s drážkou, barva - šedá kování rozetové koule/klika, zámek s vložkou pro SGHK, závěsy větrací mřížka									

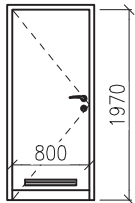
OZN.	POČET KS								CELKEM	
	PODLAŽÍ	1.PP	1.NP	2.NP	3.NP	4.NP	střecha			
D08 P				1					1	
POPIS	Interiérové dveře 700/1970, jednokřídle, otevírání pravé dveřní křídlo s polodrážkou, plné, hladké - dle výběru investora, barva - šedá (RAL 7036) povrch - CPL (popř. HPL) laminát, výplň - plná dřevotřísková deska DTD ocelová zárubeň (dvourámová) HDt 700/125 P, barva - šedá (RAL 7036) - dodání s finálním nátěrem! profilové PVC těsnění pro ocelové zárubně s drážkou, barva - šedá kování rozetové klika/klika, zámek s vložkou pro SGHK, závěsy, samozavírač okopový plech v. 150mm požadovaná požární odolnost EW 30 C3 DP3									

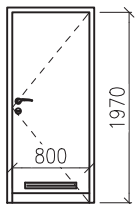
OZN.	POČET KS								CELKEM	
	PODLAŽÍ	1.PP	1.NP	2.NP	3.NP	4.NP	střecha			
D09 P				1					1	
POPIS	Interiérové dveře 700/1970, jednokřídle, otevírání pravé, bezpečnostní třídy RC3 (dle ČSN EN 1627) dveřní křídlo s polodrážkou, plné, hladké - dle výběru investora, barva - šedá (RAL 7036) povrch - CPL (popř. HPL) laminát, výplň - plná dřevotřísková deska DTD ocelová zárubeň (dvourámová) HDt 700/125 P, barva - šedá (RAL 7036) - finálním nátěrem opatřit až po osazení! zárubeň v bezpečnostním provedení (profil zpevněný a dodatečně zalitý betonovou směsí) profilové PVC těsnění pro ocelové zárubně s drážkou, barva - šedá bezpečnostní rozetové kování třídy RC3 (dle ČSN EN 1627), koule/klika, zámek s vložkou pro SGHK, závěsy									

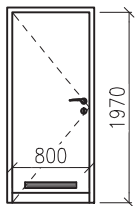
## VÝPIS DVEŘÍ (interiérové):

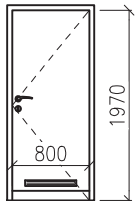
OZN.	POČET KS								CELKEM	
	PODLAŽÍ	1.PP	1.NP	2.NP	3.NP	4.NP	střecha			
D10 L			2						2	
POPIS	Interiérové dveře 700/1970, jednokřídlové, otevírání levé dveřní křídlo s polodrážkou, plné, hladké - dle výběru investora, barva - šedá (RAL 7036) povrch - CPL (popř. HPL) laminát, výplň - odlehčená (dutinková) dřevotřísková deska DTD ocelová zárubeň (dvourámová) HDt 700/175 L, barva - šedá (RAL 7036) - dodání s finálním nátěrem! profilové PVC těsnění pro ocelové zárubně s drážkou, barva - šedá kování rozetové klika/klika, zámek s vložkou pro SGHK, závěsy větrací mřížka									

OZN.	POČET KS								CELKEM	
	PODLAŽÍ	1.PP	1.NP	2.NP	3.NP	4.NP	střecha			
D10 P			1						1	
POPIS	Interiérové dveře 700/1970, jednokřídlové, otevírání pravé dveřní křídlo s polodrážkou, plné, hladké - dle výběru investora, barva - šedá (RAL 7036) povrch - CPL (popř. HPL) laminát, výplň - odlehčená (dutinková) dřevotřísková deska DTD ocelová zárubeň (dvourámová) HDt 700/175 P, barva - šedá (RAL 7036) - dodání s finálním nátěrem! profilové PVC těsnění pro ocelové zárubně s drážkou, barva - šedá kování rozetové klika/klika, zámek s vložkou pro SGHK, závěsy větrací mřížka									

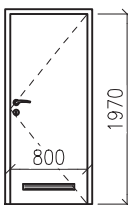
OZN.	POČET KS								CELKEM	
	PODLAŽÍ	1.PP	1.NP	2.NP	3.NP	4.NP	střecha			
D11 L			3	4	4	1			12	
POPIS	Interiérové dveře 800/1970, jednokřídlové, otevírání levé dveřní křídlo s polodrážkou, plné, hladké - dle výběru investora, barva - šedá (RAL 7036) povrch - CPL (popř. HPL) laminát, výplň - odlehčená (dutinková) dřevotřísková deska DTD ocelová zárubeň (dvourámová) HDt 800/100 L, barva - šedá (RAL 7036) - dodání s finálním nátěrem! profilové PVC těsnění pro ocelové zárubně s drážkou, barva - šedá objektové rozetové kování dle ČSN EN 1906 (tř.3), klika/klika s WC sadou, WC zámek - klička, závěsy větrací mřížka, okopový plech v. 150mm									

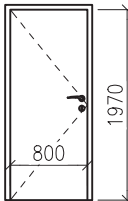
OZN.	POČET KS								CELKEM	
	PODLAŽÍ	1.PP	1.NP	2.NP	3.NP	4.NP	střecha			
D11 P			2	1	1	1			5	
POPIS	Interiérové dveře 800/1970, jednokřídlové, otevírání pravé dveřní křídlo s polodrážkou, plné, hladké - dle výběru investora, barva - šedá (RAL 7036) povrch - CPL (popř. HPL) laminát, výplň - odlehčená (dutinková) dřevotřísková deska DTD ocelová zárubeň (dvourámová) HDt 800/100 P, barva - šedá (RAL 7036) - dodání s finálním nátěrem! profilové PVC těsnění pro ocelové zárubně s drážkou, barva - šedá objektové rozetové kování dle ČSN EN 1906 (tř.3), klika/klika s WC sadou, WC zámek - klička, závěsy větrací mřížka, okopový plech v. 150mm									

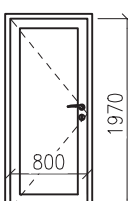
OZN.	POČET KS								CELKEM	
	PODLAŽÍ	1.PP	1.NP	2.NP	3.NP	4.NP	střecha			
D12 L			1	1	1				3	
POPIS	Interiérové dveře 800/1970, jednokřídlové, otevírání levé dveřní křídlo s polodrážkou, plné, hladké - dle výběru investora, barva - šedá (RAL 7036) povrch - CPL (popř. HPL) laminát, výplň - odlehčená (dutinková) dřevotřísková deska DTD ocelová zárubeň (dvourámová) HDt 800/100 L, barva - šedá (RAL 7036) - dodání s finálním nátěrem! profilové PVC těsnění pro ocelové zárubně s drážkou, barva - šedá objektové rozetové kování dle ČSN EN 1906 (tř.3), klika/klika, zámek s vložkou pro SGHK, závěsy větrací mřížka, okopový plech v. 150mm									

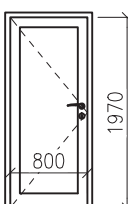
OZN.	POČET KS								CELKEM	
	PODLAŽÍ	1.PP	1.NP	2.NP	3.NP	4.NP	střecha			
D12 P			1	1	1				3	
POPIS	Interiérové dveře 800/1970, jednokřídlové, otevírání pravé dveřní křídlo s polodrážkou, plné, hladké - dle výběru investora, barva - šedá (RAL 7036) povrch - CPL (popř. HPL) laminát, výplň - odlehčená (dutinková) dřevotřísková deska DTD ocelová zárubeň (dvourámová) HDt 800/100 P, barva - šedá (RAL 7036) - dodání s finálním nátěrem! profilové PVC těsnění pro ocelové zárubně s drážkou, barva - šedá objektové rozetové kování dle ČSN EN 1906 (tř.3), klika/klika, zámek s vložkou pro SGHK, závěsy větrací mřížka, okopový plech v. 150mm									

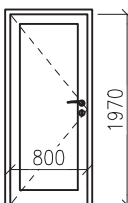
## VÝPIS DVEŘÍ (interiérové):

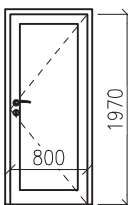
OZN.	POČET KS								CELKEM	
	PODLAŽÍ	1.PP	1.NP	2.NP	3.NP	4.NP	střecha			
D13 P			1						1	
POPIS	Interiérové dveře 800/1970, jednokřídlové, otevírání pravé dveřní křídlo s polodrážkou, plné, hladké - dle výběru investora, barva - šedá (RAL 7036) povrch - CPL (popř. HPL) laminát, výplň - odlehčená (dutinková) dřevotřísková deska DTD ocelová zárubeň (dvourámová) HDt 800/150 P, barva - šedá (RAL 7036) - dodání s finálním nátěrem! profilové PVC těsnění pro ocelové zárubeň s drážkou, barva - šedá kování rozetové koule/klika, zámek s vložkou pro SGHK, závěsy větrací mřížka									

OZN.	POČET KS								CELKEM	
	PODLAŽÍ	1.PP	1.NP	2.NP	3.NP	4.NP	střecha			
D14 L			2						2	
POPIS	Interiérové dveře 800/1970, jednokřídlové, otevírání levé dveřní křídlo s polodrážkou, plné, hladké - dle výběru investora, barva - šedá (RAL 7036) povrch - CPL (popř. HPL) laminát, výplň - plná dřevotřísková deska DTD ocelová zárubeň (dvourámová) HDt 800/100 L, barva - šedá (RAL 7036) - dodání s finálním nátěrem! profilové PVC těsnění pro ocelové zárubeň s drážkou, barva - šedá kování rozetové klika/klika, zámek s vložkou pro SGHK, závěsy, samozavírač požadovaná požární odolnost EW 30 C3 DP3									

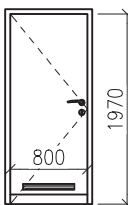
OZN.	POČET KS								CELKEM	
	PODLAŽÍ	1.PP	1.NP	2.NP	3.NP	4.NP	střecha			
D15 L			2						2	
POPIS	Interiérové dveře 800/1970, jednokřídlové, otevírání levé dveřní křídlo s polodrážkou, plné, hladké - dle výběru investora, barva - šedá (RAL 7036) povrch - CPL (popř. HPL) laminát, výplň - plná dřevotřísková deska DTD, mechanický práh ocelová zárubeň (dvourámová) HDt 800/100 L, barva - šedá (RAL 7036) - dodání s finálním nátěrem! profilové PVC těsnění pro ocelové zárubeň s drážkou, barva - šedá objektové rozetové kování dle ČSN EN 1906 (tř.3), klika/klika, zámek s vložkou pro SGHK, závěsy požadovaná vzduchová neprůzvučnost $R_w \geq 32$ dB									

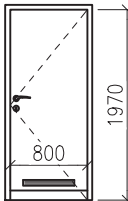
OZN.	POČET KS								CELKEM	
	PODLAŽÍ	1.PP	1.NP	2.NP	3.NP	4.NP	střecha			
D16 L			1						1	
POPIS	Interiérové dveře 800/1970, jednokřídlové, otevírání levé dveřní křídlo s polodrážkou, plné, hladké - dle výběru investora, barva - šedá (RAL 7036) povrch - CPL (popř. HPL) laminát, výplň - plná dřevotřísková deska DTD, mechanický práh ocelová zárubeň (dvourámová) HDt 800/100 L, barva - šedá (RAL 7036) - dodání s finálním nátěrem! profilové PVC těsnění pro ocelové zárubeň s drážkou, barva - šedá objektové rozetové kování dle ČSN EN 1906 (tř.3), klika/klika, zámek s vložkou pro SGHK, závěsy, samozavírač požadovaná požární odolnost EW 30 C3 DP3, požadovaná vzduchová neprůzvučnost $R_w \geq 32$ dB									

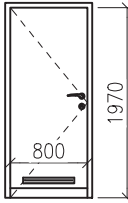
OZN.	POČET KS								CELKEM	
	PODLAŽÍ	1.PP	1.NP	2.NP	3.NP	4.NP	střecha			
D17 L					1				1	
POPIS	Interiérové dveře 800/1970, jednokřídlové, otevírání levé dveřní křídlo s polodrážkou, plné, hladké - dle výběru investora, barva - šedá (RAL 7036) povrch - CPL (popř. HPL) laminát, výplň - odlehčená (dutinková) dřevotřísková deska DTD ocelová zárubeň (pro sádkarton) SHt 800/100 L, barva - šedá (RAL 7036) - finálním nátěrem opatřit až po osazení! profilové PVC těsnění pro ocelové zárubeň s drážkou, barva - šedá kování rozetové koule/klika, zámek s vložkou pro SGHK, závěsy									

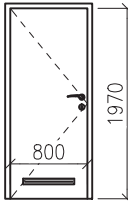
OZN.	POČET KS								CELKEM	
	PODLAŽÍ	1.PP	1.NP	2.NP	3.NP	4.NP	střecha			
D17 P			1						1	
POPIS	Interiérové dveře 800/1970, jednokřídlové, otevírání pravé dveřní křídlo s polodrážkou, plné, hladké - dle výběru investora, barva - šedá (RAL 7036) povrch - CPL (popř. HPL) laminát, výplň - odlehčená (dutinková) dřevotřísková deska DTD ocelová zárubeň (pro sádkarton) SHt 800/100 P, barva - šedá (RAL 7036) - finálním nátěrem opatřit až po osazení! profilové PVC těsnění pro ocelové zárubeň s drážkou, barva - šedá kování rozetové koule/klika, zámek s vložkou pro SGHK, závěsy									

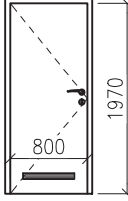
## VÝPIS DVEŘÍ (interiérové):

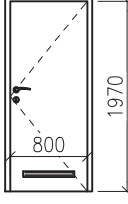
OZN.	POČET KS								CELKEM	
	PODLAŽÍ	1.PP	1.NP	2.NP	3.NP	4.NP	střecha			
D18 L			1			1			2	
POPIS	Interiérové dveře 800/1970, jednokřídlové, otevírání levé dveřní křídlo s polodrážkou, plné, hladké - dle výběru investora, barva - šedá (RAL 7036) povrch - CPL (popř. HPL) laminát, výplň - odlehčená (dutinková) dřevotřísková deska DTD ocelová zárubeň (dvourámová) HDt 800/125 L, barva - šedá (RAL 7036) - dodání s finálním nátěrem! profilové PVC těsnění pro ocelové zárubeň s drážkou, barva - šedá objektové rozetové kování dle ČSN EN 1906 (tř.3), klika/klika, zámek s vložkou pro SGHK, závěsy větrací mřížka, okopový plech v. 150mm									

OZN.	POČET KS								CELKEM	
	PODLAŽÍ	1.PP	1.NP	2.NP	3.NP	4.NP	střecha			
D18 P			1	2	2	1			6	
POPIS	Interiérové dveře 800/1970, jednokřídlové, otevírání pravé dveřní křídlo s polodrážkou, plné, hladké - dle výběru investora, barva - šedá (RAL 7036) povrch - CPL (popř. HPL) laminát, výplň - odlehčená (dutinková) dřevotřísková deska DTD ocelová zárubeň (dvourámová) HDt 800/125 P, barva - šedá (RAL 7036) - dodání s finálním nátěrem! profilové PVC těsnění pro ocelové zárubeň s drážkou, barva - šedá objektové rozetové kování dle ČSN EN 1906 (tř.3), klika/klika, zámek s vložkou pro SGHK, závěsy větrací mřížka, okopový plech v. 150mm									

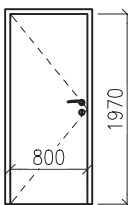
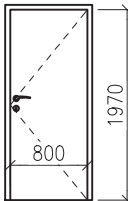
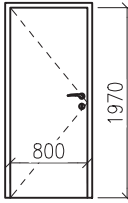
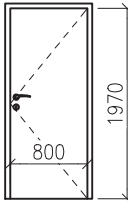
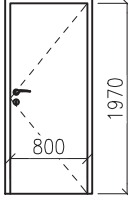
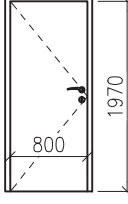
OZN.	POČET KS								CELKEM	
	PODLAŽÍ	1.PP	1.NP	2.NP	3.NP	4.NP	střecha			
D19 L			1						1	
POPIS	Interiérové dveře 800/1970, jednokřídlové, otevírání levé dveřní křídlo s polodrážkou, plné, hladké - dle výběru investora, barva - šedá (RAL 7036) povrch - CPL (popř. HPL) laminát, výplň - odlehčená (dutinková) dřevotřísková deska DTD ocelová zárubeň (dvourámová) HDt 800/125 L, barva - šedá (RAL 7036) - dodání s finálním nátěrem! profilové PVC těsnění pro ocelové zárubeň s drážkou, barva - šedá kování rozetové dle ČSN EN 1906 (tř.3), klika/klika s WC sadou, WC zámek - klička, závěsy větrací mřížka, okopový plech v. 150mm									

OZN.	POČET KS								CELKEM	
	PODLAŽÍ	1.PP	1.NP	2.NP	3.NP	4.NP	střecha			
D20 L				1	1				2	
POPIS	Interiérové dveře 800/1970, jednokřídlové, otevírání levé dveřní křídlo s polodrážkou, plné, hladké - dle výběru investora, barva - šedá (RAL 7036) povrch - CPL (popř. HPL) laminát, výplň - odlehčená (dutinková) dřevotřísková deska DTD ocelová zárubeň (dvourámová) HDt 800/125 L, barva - šedá (RAL 7036) - dodání s finálním nátěrem! profilové PVC těsnění pro ocelové zárubeň s drážkou, barva - šedá kování rozetové klika/klika, zámek s vložkou pro SGHK, závěsy větrací mřížka									

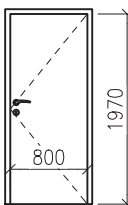
OZN.	POČET KS								CELKEM	
	PODLAŽÍ	1.PP	1.NP	2.NP	3.NP	4.NP	střecha			
D21 L			3	1	1	1			6	
POPIS	Interiérové dveře 800/1970, jednokřídlové, otevírání levé dveřní křídlo s polodrážkou, plné, hladké - dle výběru investora, barva - šedá (RAL 7036) povrch - CPL (popř. HPL) laminát, výplň - odlehčená (dutinková) dřevotřísková deska DTD ocelová zárubeň (dvourámová) HDt 800/125 L, barva - šedá (RAL 7036) - dodání s finálním nátěrem! profilové PVC těsnění pro ocelové zárubeň s drážkou, barva - šedá kování rozetové koule/klika, zámek s vložkou pro SGHK, závěsy větrací mřížka									

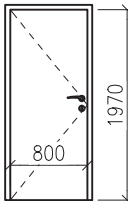
OZN.	POČET KS								CELKEM	
	PODLAŽÍ	1.PP	1.NP	2.NP	3.NP	4.NP	střecha			
D21 P			2		1				3	
POPIS	Interiérové dveře 800/1970, jednokřídlové, otevírání pravé dveřní křídlo s polodrážkou, plné, hladké - dle výběru investora, barva - šedá (RAL 7036) povrch - CPL (popř. HPL) laminát, výplň - odlehčená (dutinková) dřevotřísková deska DTD ocelová zárubeň (dvourámová) HDt 800/125 P, barva - šedá (RAL 7036) - dodání s finálním nátěrem! profilové PVC těsnění pro ocelové zárubeň s drážkou, barva - šedá kování rozetové koule/klika, zámek s vložkou pro SGHK, závěsy větrací mřížka									

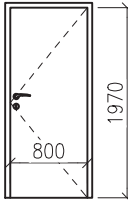
## VÝPIS DVEŘÍ (interiérové):

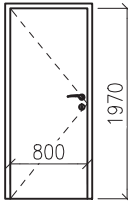
OZN.	POČET KS								CELKEM			
	PODLAŽÍ	1.PP	1.NP	2.NP	3.NP	4.NP	střecha					
D22 L				3	1			4				
POPIS	Interiérové dveře 800/1970, jednokřídle, otevírání levé dveřní křídlo s polodrážkou, plné, hladké - dle výběru investora, barva - šedá (RAL 7036) povrch - CPL (popř. HPL) laminát, výplň - odlehčená (dutinková) dřevotřísková deska DTD ocelová zárubeň (dvourámová) HDt 800/125 L, barva - šedá (RAL 7036) - dodání s finálním nátěrem! profilové PVC těsnění pro ocelové zárubně s drážkou, barva - šedá kování rozetové klika/klika, zámek s vložkou pro SGHK, závěsy											
OZN.	POČET KS								CELKEM			
	PODLAŽÍ	1.PP	1.NP	2.NP	3.NP	4.NP	střecha					
D22 P				2	1	2		5				
POPIS	Interiérové dveře 800/1970, jednokřídle, otevírání pravé dveřní křídlo s polodrážkou, plné, hladké - dle výběru investora, barva - šedá (RAL 7036) povrch - CPL (popř. HPL) laminát, výplň - odlehčená (dutinková) dřevotřísková deska DTD ocelová zárubeň (dvourámová) HDt 800/125 P, barva - šedá (RAL 7036) - dodání s finálním nátěrem! profilové PVC těsnění pro ocelové zárubně s drážkou, barva - šedá kování rozetové klika/klika, zámek s vložkou pro SGHK, závěsy											
OZN.	POČET KS								CELKEM			
	PODLAŽÍ	1.PP	1.NP	2.NP	3.NP	4.NP	střecha					
D23 L				2	3	2		7				
POPIS	Interiérové dveře 800/1970, jednokřídle, otevírání levé dveřní křídlo s polodrážkou, plné, hladké - dle výběru investora, barva - šedá (RAL 7036) povrch - CPL (popř. HPL) laminát, výplň - odlehčená (dutinková) dřevotřísková deska DTD ocelová zárubeň (dvourámová) HDt 800/125 L, barva - šedá (RAL 7036) - dodání s finálním nátěrem! profilové PVC těsnění pro ocelové zárubně s drážkou, barva - šedá kování rozetové koule/klika, zámek s vložkou pro SGHK, závěsy											
OZN.	POČET KS								CELKEM			
	PODLAŽÍ	1.PP	1.NP	2.NP	3.NP	4.NP	střecha					
D23 P					1			1				
POPIS	Interiérové dveře 800/1970, jednokřídle, otevírání pravé dveřní křídlo s polodrážkou, plné, hladké - dle výběru investora, barva - šedá (RAL 7036) povrch - CPL (popř. HPL) laminát, výplň - odlehčená (dutinková) dřevotřísková deska DTD ocelová zárubeň (dvourámová) HDt 800/125 P, barva - šedá (RAL 7036) - dodání s finálním nátěrem! profilové PVC těsnění pro ocelové zárubně s drážkou, barva - šedá kování rozetové koule/klika, zámek s vložkou pro SGHK, závěsy											
OZN.	POČET KS								CELKEM			
	PODLAŽÍ	1.PP	1.NP	2.NP	3.NP	4.NP	střecha					
D24 P				1				1				
POPIS	Interiérové dveře 800/1970, jednokřídle, otevírání pravé dveřní křídlo s polodrážkou, plné, hladké - dle výběru investora, barva - šedá (RAL 7036) povrch - CPL (popř. HPL) laminát, výplň - plná dřevotřísková deska DTD, mechanický práh ocelová zárubeň (dvourámová) HDt 800/125 P, barva - šedá (RAL 7036) - dodání s finálním nátěrem! profilové PVC těsnění pro ocelové zárubně s drážkou, barva - šedá kování rozetové koule/klika, zámek s vložkou pro SGHK, závěsy											
OZN.	POČET KS								CELKEM			
	PODLAŽÍ	1.PP	1.NP	2.NP	3.NP	4.NP	střecha					
D25 L					2			2				
POPIS	Interiérové dveře 800/1970, jednokřídle, otevírání levé dveřní křídlo s polodrážkou, plné, hladké - dle výběru investora, barva - šedá (RAL 7036) povrch - CPL (popř. HPL) laminát, výplň - plná dřevotřísková deska DTD ocelová zárubeň (dvourámová) HDt 800/125 L, barva - šedá (RAL 7036) - dodání s finálním nátěrem! profilové PVC těsnění pro ocelové zárubně s drážkou, barva - šedá kování rozetové koule/klika, zámek s vložkou pro SGHK, závěsy, samozavírač požadovaná požární odolnost EI 30 C3 DP3											

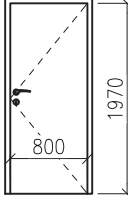
## VÝPIS DVEŘÍ (interiérové):

OZN.	POČET KS								CELKEM	
	PODLAŽÍ	1.PP	1.NP	2.NP	3.NP	4.NP	střecha			
D25 P					1				1	
POPIS	Interiérové dveře 800/1970, jednokřídlové, otevírání pravé dveřní křídlo s polodrážkou, plné, hladké - dle výběru investora, barva - šedá (RAL 7036) povrch - CPL (popř. HPL) laminát, výplň - plná dřevotřísková deska DTD ocelová zárubeň (dvourámová) HDt 800/125 P, barva - šedá (RAL 7036) - dodání s finálním nátěrem! profilové PVC těsnění pro ocelové zárubeň s drážkou, barva - šedá kování rozetové koule/klika, zámek s vložkou pro SGHK, závěsy, samozavírač požadovaná požární odolnost EI 30 C3 DP3									

OZN.	POČET KS								CELKEM	
	PODLAŽÍ	1.PP	1.NP	2.NP	3.NP	4.NP	střecha			
D26 L					1				1	
POPIS	Interiérové dveře 800/1970, jednokřídlové, otevírání levé dveřní křídlo s polodrážkou, plné, hladké - dle výběru investora, barva - šedá (RAL 7036) povrch - CPL (popř. HPL) laminát, výplň - plná dřevotřísková deska DTD ocelová zárubeň (dvourámová) HDt 800/125 L, barva - šedá (RAL 7036) - dodání s finálním nátěrem! profilové PVC těsnění pro ocelové zárubeň s drážkou, barva - šedá kování rozetové klika/klika, zámek s vložkou pro SGHK, závěsy, samozavírač požadovaná požární odolnost EI 15 C3 DP3									

OZN.	POČET KS								CELKEM	
	PODLAŽÍ	1.PP	1.NP	2.NP	3.NP	4.NP	střecha			
D27 P			1						1	
POPIS	Interiérové dveře 800/1970, jednokřídlové, otevírání pravé dveřní křídlo s polodrážkou, plné, hladké - dle výběru investora, barva - šedá (RAL 7036) povrch - CPL (popř. HPL) laminát, výplň - plná dřevotřísková deska DTD ocelová zárubeň (dvourámová) HDt 800/125 P, barva - šedá (RAL 7036) - dodání s finálním nátěrem! profilové PVC těsnění pro ocelové zárubeň s drážkou, barva - šedá kování rozetové klika/klika, zámek s vložkou pro SGHK, závěsy, samozavírač požadovaná požární odolnost EW 30 C3 DP3									

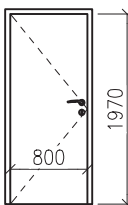
OZN.	POČET KS								CELKEM	
	PODLAŽÍ	1.PP	1.NP	2.NP	3.NP	4.NP	střecha			
D28 L				1					1	
POPIS	Interiérové dveře 800/1970, jednokřídlové, otevírání levé dveřní křídlo s polodrážkou, plné, hladké - dle výběru investora, barva - šedá (RAL 7036) povrch - CPL (popř. HPL) laminát, výplň - plná dřevotřísková deska DTD ocelová zárubeň (dvourámová) HDt 800/125 L, barva - šedá (RAL 7036) - dodání s finálním nátěrem! profilové PVC těsnění pro ocelové zárubeň s drážkou, barva - šedá kování rozetové koule/klika, zámek s vložkou pro SGHK, závěsy, samozavírač požadovaná požární odolnost EW 30 C3 DP3									

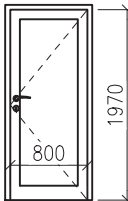
OZN.	POČET KS								CELKEM	
	PODLAŽÍ	1.PP	1.NP	2.NP	3.NP	4.NP	střecha			
D28 P			2						2	
POPIS	Interiérové dveře 800/1970, jednokřídlové, otevírání pravé dveřní křídlo s polodrážkou, plné, hladké - dle výběru investora, barva - šedá (RAL 7036) povrch - CPL (popř. HPL) laminát, výplň - plná dřevotřísková deska DTD ocelová zárubeň (dvourámová) HDt 800/125 P, barva - šedá (RAL 7036) - dodání s finálním nátěrem! profilové PVC těsnění pro ocelové zárubeň s drážkou, barva - šedá kování rozetové koule/klika, zámek s vložkou pro SGHK, závěsy, samozavírač požadovaná požární odolnost EW 30 C3 DP3									

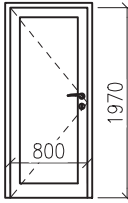
OZN.	POČET KS								CELKEM	
	PODLAŽÍ	1.PP	1.NP	2.NP	3.NP	4.NP	střecha			
D29 P			1						1	
POPIS	Interiérové dveře 800/1970, jednokřídlové, otevírání pravé dveřní křídlo s polodrážkou, plné, hladké - dle výběru investora, barva - šedá (RAL 7036) povrch - CPL (popř. HPL) laminát, výplň - plná dřevotřísková deska DTD, mechanický práh ocelová zárubeň (dvourámová) HDt 800/125 P, barva - šedá (RAL 7036) - dodání s finálním nátěrem! profilové PVC těsnění pro ocelové zárubeň s drážkou, barva - šedá kování rozetové koule/klika, zámek s vložkou pro SGHK, závěsy, samozavírač požadovaná požární odolnost EW 30 C3 DP3									

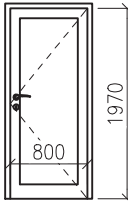


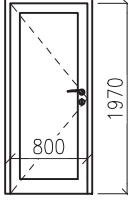
## VÝPIS DVEŘÍ (interiérové):

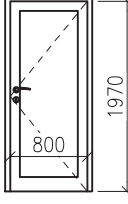
OZN.	POČET KS								CELKEM	
	PODLAŽÍ	1.PP	1.NP	2.NP	3.NP	4.NP	střecha			
D30 L						1			1	
POPIS	Interiérové dveře 800/1970, jednokřídlové, otevírání levé dveřní křídlo s polodrážkou, plné, hladké - dle výběru investora, barva - šedá (RAL 7036) povrch - CPL (popř. HPL) laminát, výplň - plná dřevotřísková deska DTD, mechanický práh ocelová zárubeň (dvourámová) HDt 800/125 L, barva - šedá (RAL 7036) - dodání s finálním nátěrem! profilové PVC těsnění pro ocelové zárubeň s drážkou, barva - šedá kování rozetové koule/klika, zámek s vložkou pro SGHK, závěsy, samozavírač požadovaná požární odolnost EW 15 C3 DP3									

OZN.	POČET KS								CELKEM	
	PODLAŽÍ	1.PP	1.NP	2.NP	3.NP	4.NP	střecha			
D31 P			1						1	
POPIS	Interiérové dveře 800/1970, jednokřídlové, otevírání pravé dveřní křídlo s polodrážkou, plné, hladké - dle výběru investora, barva - šedá (RAL 7036) povrch - CPL (popř. HPL) laminát, výplň - plná dřevotřísková deska DTD, mechanický práh ocelová zárubeň (dvourámová) HDt 800/125 P, barva - šedá (RAL 7036) - dodání s finálním nátěrem! profilové PVC těsnění pro ocelové zárubeň s drážkou, barva - šedá kování rozetové klika/klika, zámek s vložkou pro SGHK, závěsy									

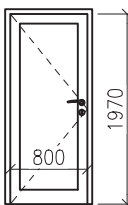
OZN.	POČET KS								CELKEM	
	PODLAŽÍ	1.PP	1.NP	2.NP	3.NP	4.NP	střecha			
D32 L			5	9	10	8			33	
POPIS	Interiérové dveře 800/1970, jednokřídlové, otevírání levé dveřní křídlo s polodrážkou, plné, hladké - dle výběru investora, barva - šedá (RAL 7036) povrch - CPL (popř. HPL) laminát, výplň - plná dřevotřísková deska DTD, mechanický práh ocelová zárubeň (dvourámová) HDt 800/125 L, barva - šedá (RAL 7036) - dodání s finálním nátěrem! profilové PVC těsnění pro ocelové zárubeň s drážkou, barva - šedá objektové rozetové kování dle ČSN EN 1906 (tř.3), klika/klika, zámek s vložkou pro SGHK, závěsy požadovaná vzduchová neprůzvučnost $R_w \geq 32$ dB									

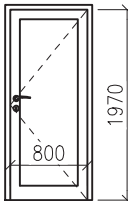
OZN.	POČET KS								CELKEM	
	PODLAŽÍ	1.PP	1.NP	2.NP	3.NP	4.NP	střecha			
D32 P			2	9	2	6			19	
POPIS	Interiérové dveře 800/1970, jednokřídlové, otevírání pravé dveřní křídlo s polodrážkou, plné, hladké - dle výběru investora, barva - šedá (RAL 7036) povrch - CPL (popř. HPL) laminát, výplň - plná dřevotřísková deska DTD, mechanický práh ocelová zárubeň (dvourámová) HDt 800/125 P, barva - šedá (RAL 7036) - dodání s finálním nátěrem! profilové PVC těsnění pro ocelové zárubeň s drážkou, barva - šedá objektové rozetové kování dle ČSN EN 1906 (tř.3), klika/klika, zámek s vložkou pro SGHK, závěsy požadovaná vzduchová neprůzvučnost $R_w \geq 32$ dB									

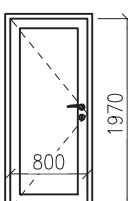
OZN.	POČET KS								CELKEM	
	PODLAŽÍ	1.PP	1.NP	2.NP	3.NP	4.NP	střecha			
D33 L					2				2	
POPIS	Interiérové dveře 800/1970, jednokřídlové, otevírání levé dveřní křídlo s polodrážkou, plné, hladké - dle výběru investora, barva - šedá (RAL 7036) povrch - CPL (popř. HPL) laminát, výplň - plná dřevotřísková deska DTD, mechanický práh ocelová zárubeň (dvourámová) HDt 800/125 L, barva - šedá (RAL 7036) - dodání s finálním nátěrem! profilové PVC těsnění pro ocelové zárubeň s drážkou, barva - šedá objektové rozetové kování dle ČSN EN 1906 (tř.3), klika/klika, zámek s vložkou pro SGHK, závěsy, samozavírač požadovaná požární odolnost EI 30 C3 DP3, požadovaná vzduchová neprůzvučnost $R_w \geq 32$ dB									

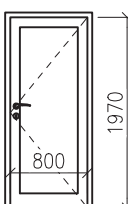
OZN.	POČET KS								CELKEM	
	PODLAŽÍ	1.PP	1.NP	2.NP	3.NP	4.NP	střecha			
D33 P					2				2	
POPIS	Interiérové dveře 800/1970, jednokřídlové, otevírání pravé dveřní křídlo s polodrážkou, plné, hladké - dle výběru investora, barva - šedá (RAL 7036) povrch - CPL (popř. HPL) laminát, výplň - plná dřevotřísková deska DTD, mechanický práh ocelová zárubeň (dvourámová) HDt 800/125 P, barva - šedá (RAL 7036) - dodání s finálním nátěrem! profilové PVC těsnění pro ocelové zárubeň s drážkou, barva - šedá objektové rozetové kování dle ČSN EN 1906 (tř.3), klika/klika, zámek s vložkou pro SGHK, závěsy, samozavírač požadovaná požární odolnost EI 30 C3 DP3, požadovaná vzduchová neprůzvučnost $R_w \geq 32$ dB									

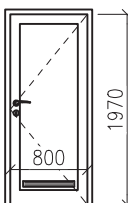
## VÝPIS DVEŘÍ (interiérové):

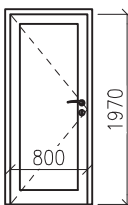
OZN.	POČET KS								CELKEM	
	PODLAŽÍ	1.PP	1.NP	2.NP	3.NP	4.NP	střecha			
D34 L			2	2	3				7	
POPIS	Interiérové dveře 800/1970, jednokřídle, otevírání levé dveřní křídlo s polodrážkou, plné, hladké - dle výběru investora, barva - šedá (RAL 7036) povrch - CPL (popř. HPL) laminát, výplň - plná dřevotřísková deska DTD, mechanický práh ocelová zárubeň (dvourámová) HDt 800/125 L, barva - šedá (RAL 7036) - dodání s finálním nátěrem! profilové PVC těsnění pro ocelové zárubně s drážkou, barva - šedá objektové rozetové kování dle ČSN EN 1906 (tř.3), klika/klika, zámek s vložkou pro SGHK, závěsy, samozavírač požadovaná požární odolnost EW 30 C3 DP3, požadovaná vzduchová neprůzvučnost $R_w \geq 32$ dB									

OZN.	POČET KS								CELKEM	
	PODLAŽÍ	1.PP	1.NP	2.NP	3.NP	4.NP	střecha			
D34 P			3	2					5	
POPIS	Interiérové dveře 800/1970, jednokřídle, otevírání pravé dveřní křídlo s polodrážkou, plné, hladké - dle výběru investora, barva - šedá (RAL 7036) povrch - CPL (popř. HPL) laminát, výplň - plná dřevotřísková deska DTD, mechanický práh ocelová zárubeň (dvourámová) HDt 800/125 P, barva - šedá (RAL 7036) - dodání s finálním nátěrem! profilové PVC těsnění pro ocelové zárubně s drážkou, barva - šedá objektové rozetové kování dle ČSN EN 1906 (tř.3), klika/klika, zámek s vložkou pro SGHK, závěsy, samozavírač požadovaná požární odolnost EW 30 C3 DP3, požadovaná vzduchová neprůzvučnost $R_w \geq 32$ dB									

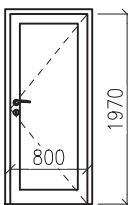
OZN.	POČET KS								CELKEM	
	PODLAŽÍ	1.PP	1.NP	2.NP	3.NP	4.NP	střecha			
D35 L					4				4	
POPIS	Interiérové dveře 800/1970, jednokřídle, otevírání levé dveřní křídlo s polodrážkou, plné, hladké - dle výběru investora, barva - šedá (RAL 7036) povrch - CPL (popř. HPL) laminát, výplň - plná dřevotřísková deska DTD, mechanický práh ocelová zárubeň (dvourámová) HDt 800/125 L, barva - šedá (RAL 7036) - dodání s finálním nátěrem! profilové PVC těsnění pro ocelové zárubně s drážkou, barva - šedá kování rozetové klika/klika, zámek s vložkou pro SGHK, závěsy požadovaná vzduchová neprůzvučnost $R_w \geq 36$ dB									

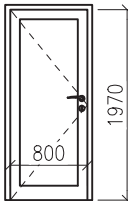
OZN.	POČET KS								CELKEM	
	PODLAŽÍ	1.PP	1.NP	2.NP	3.NP	4.NP	střecha			
D35 P				3					3	
POPIS	Interiérové dveře 800/1970, jednokřídle, otevírání pravé dveřní křídlo s polodrážkou, plné, hladké - dle výběru investora, barva - šedá (RAL 7036) povrch - CPL (popř. HPL) laminát, výplň - plná dřevotřísková deska DTD, mechanický práh ocelová zárubeň (dvourámová) HDt 800/125 P, barva - šedá (RAL 7036) - dodání s finálním nátěrem! profilové PVC těsnění pro ocelové zárubně s drážkou, barva - šedá kování rozetové klika/klika, zámek s vložkou pro SGHK, závěsy požadovaná vzduchová neprůzvučnost $R_w \geq 36$ dB									

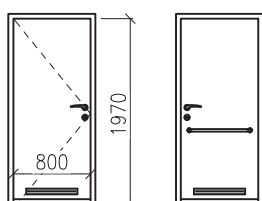
OZN.	POČET KS								CELKEM	
	PODLAŽÍ	1.PP	1.NP	2.NP	3.NP	4.NP	střecha			
D36 P			1						1	
POPIS	Interiérové dveře 800/1970, jednokřídle, otevírání pravé dveřní křídlo s polodrážkou, plné, hladké - dle výběru investora, barva - šedá (RAL 7036) povrch - CPL (popř. HPL) laminát, výplň - odlehčená (dutinková) dřevotřísková deska DTD ocelová zárubeň (dvourámová) HDt 800/125 P, barva - šedá (RAL 7036) - dodání s finálním nátěrem! profilové PVC těsnění pro ocelové zárubně s drážkou, barva - šedá kování rozetové klika/klika, zámek s vložkou pro SGHK, závěsy větrací mřížka									

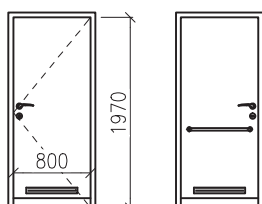
OZN.	POČET KS								CELKEM	
	PODLAŽÍ	1.PP	1.NP	2.NP	3.NP	4.NP	střecha			
D37 L				5					5	
POPIS	Interiérové dveře 800/1970, jednokřídle, otevírání levé dveřní křídlo s polodrážkou, prosklené ze 3/3, hladké - dle výběru investora, barva - šedá (RAL 7036) povrch - CPL (popř. HPL) laminát, výplň - plná dřevotřísková deska DTD, mechanický práh zasklení čirým plochým sklem (float) tl. 4mm ocelová zárubeň (dvourámová) HDt 800/125 L, barva - šedá (RAL 7036) - dodání s finálním nátěrem! profilové PVC těsnění pro ocelové zárubně s drážkou, barva - šedá kování rozetové klika/klika, zámek s vložkou pro SGHK, závěsy									

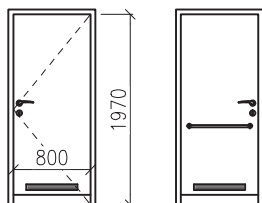
## VÝPIS DVEŘÍ (interiérové):

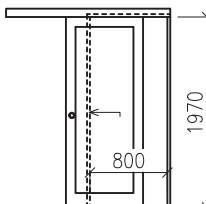
OZN.	POČET KS								CELKEM	
	PODLAŽÍ	1.PP	1.NP	2.NP	3.NP	4.NP	střecha			
D37 P				4	1				5	
POPIS	Interiérové dveře 800/1970, jednokřídlové, otevírání pravé dveřní křídlo s polodrážkou, prosklené ze 3/3, hladké - dle výběru investora, barva - šedá (RAL 7036) povrch - CPL (popř. HPL) laminát, výplň - plná dřevotřísková deska DTD, mechanický práh zasklení čirým plochým sklem (float) tl. 4mm ocelová zárubeň (dvourámová) HDt 800/125 P, barva - šedá (RAL 7036) - dodání s finálním nátěrem! profilové PVC těsnění pro ocelové zárubně s drážkou, barva - šedá kování rozetové klika/klika, zámek s vložkou pro SGHK, závěsy									

OZN.	POČET KS								CELKEM	
	PODLAŽÍ	1.PP	1.NP	2.NP	3.NP	4.NP	střecha			
D38 L						1			1	
POPIS	Interiérové dveře 800/1970, jednokřídlové, otevírání levé dveřní křídlo s polodrážkou, prosklené ze 3/3, hladké - dle výběru investora, barva - šedá (RAL 7036) povrch - CPL (popř. HPL) laminát, výplň - plná dřevotřísková deska DTD zasklení čirým plochým sklem (float) tl. 4mm ocelová zárubeň (dvourámová) HDt 800/125 L, barva - šedá (RAL 7036) - dodání s finálním nátěrem! profilové PVC těsnění pro ocelové zárubně s drážkou, barva - šedá kování rozetové klika/klika, zámek s vložkou pro SGHK, závěsy									

OZN.	POČET KS								CELKEM	
	PODLAŽÍ	1.PP	1.NP	2.NP	3.NP	4.NP	střecha			
D39 L				1	1	1			3	
POPIS	Interiérové dveře 800/1970, jednokřídlové, otevírání levé, bezbariérové provedení* dveřní křídlo s polodrážkou, plné, hladké - dle výběru investora, barva - šedá (RAL 7036) povrch - CPL (popř. HPL) laminát, výplň - odlehčená (dutinková) dřevotřísková deska DTD ocelová zárubeň (dvourámová) HDt 800/125 L, barva - šedá (RAL 7036) - dodání s finálním nátěrem! profilové PVC těsnění pro ocelové zárubně s drážkou, barva - šedá objektové rozetové kování dle ČSN EN 1906 (tř.3), klika/klika s WC sadou, WC zámek - klička, závěsy větrací mřížka, okopový plech v. 150mm, vodorovné madlo									

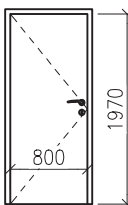
OZN.	POČET KS								CELKEM	
	PODLAŽÍ	1.PP	1.NP	2.NP	3.NP	4.NP	střecha			
D39 P			1						1	
POPIS	Interiérové dveře 800/1970, jednokřídlové, otevírání pravé, bezbariérové provedení* dveřní křídlo s polodrážkou, plné, hladké - dle výběru investora, barva - šedá (RAL 7036) povrch - CPL (popř. HPL) laminát, výplň - odlehčená (dutinková) dřevotřísková deska DTD ocelová zárubeň (dvourámová) HDt 800/125 P, barva - šedá (RAL 7036) - dodání s finálním nátěrem! profilové PVC těsnění pro ocelové zárubně s drážkou, barva - šedá objektové rozetové kování dle ČSN EN 1906 (tř.3), klika/klika s WC sadou, WC zámek - klička, závěsy větrací mřížka, okopový plech v. 150mm, vodorovné madlo									

OZN.	POČET KS								CELKEM	
	PODLAŽÍ	1.PP	1.NP	2.NP	3.NP	4.NP	střecha			
D40 P			1	1					2	
POPIS	Interiérové dveře 800/1970, jednokřídlové, otevírání pravé, bezbariérové provedení* dveřní křídlo s polodrážkou, plné, hladké - dle výběru investora, barva - šedá (RAL 7036) povrch - CPL (popř. HPL) laminát, výplň - odlehčená (dutinková) dřevotřísková deska DTD ocelová zárubeň (dvourámová) HDt 800/125 P, barva - šedá (RAL 7036) - dodání s finálním nátěrem! profilové PVC těsnění pro ocelové zárubně s drážkou, barva - šedá objektové rozetové kování dle ČSN EN 1906 (tř.3), klika/klika, zámek s vložkou pro SGHK, závěsy větrací mřížka, okopový plech v. 150mm, vodorovné madlo									

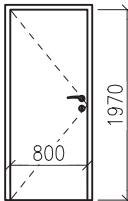
OZN.	POČET KS								CELKEM	
	PODLAŽÍ	1.PP	1.NP	2.NP	3.NP	4.NP	střecha			
D41 L						5			5	
POPIS	Interiérové dveře 800/1970, jednokřídlové, posuvné po stěně, otevírání posuvem doleva dveřní křídlo bez polodrážky, prosklené ze 3/3, hladké - dle výběru investora, barva - šedá (RAL 7036) povrch - CPL (popř. HPL) laminát, výplň - plná dřevotřísková deska DTD zasklení čirým plochým sklem (float) tl. 4mm ocelová obrušeň (pro pórobeton) YH-O 800/125, barva - šedá (RAL 7036) - finálním nátěrem opatřit až po osazení! kování rozetové mušle/mušle, posuvný mechanismus (vodící lišta + pojezd) vč. garnýže									

## VÝPIS DVEŘÍ (interiérové):

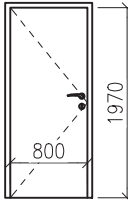
OZN.	POČET KS								CELKEM
	PODLAŽÍ	1.PP	1.NP	2.NP	3.NP	4.NP	střecha		
D42 L		1						1	
POPIS	Interiérové dveře 800/1970, jednokřídlé, otevírání levé dvevní křídlo ocelové s polodrážkou, plné, hladké - dle výběru investora, barva - šedá (RAL 7036) ocelová zárubeň (dvourámová) HDt 800/125 L, barva - šedá (RAL 7036) - dodání s finálním nátěrem! profilové PVC těsnění pro ocelové zárubně s drážkou, barva - šedá kování rozetové koule/klika, zámek s vložkou pro SGHK, závěsy, samozavírač požadovaná požární odolnost EW 15 C3 DP1								



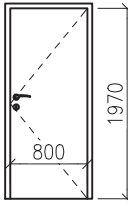
OZN.	POČET KS								CELKEM
	PODLAŽÍ	1.PP	1.NP	2.NP	3.NP	4.NP	střecha		
D43 L				1	1			2	
POPIS	Interiérové dveře 800/1970, jednokřídlé, otevírání levé dvevní křídlo s polodrážkou, plné, hladké - dle výběru investora, barva - šedá (RAL 7036) povrch - CPL (popř. HPL) laminát, výplň - odlehčená (dutinková) dřevotřísková deska DTD ocelová zárubeň (dvourámová) HDt 800/150 L, barva - šedá (RAL 7036) - dodání s finálním nátěrem! profilové PVC těsnění pro ocelové zárubně s drážkou, barva - šedá kování rozetové koule/klika, zámek s vložkou pro SGHK, závěsy								



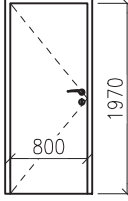
OZN.	POČET KS								CELKEM
	PODLAŽÍ	1.PP	1.NP	2.NP	3.NP	4.NP	střecha		
D44 L				1	1			2	
POPIS	Interiérové dveře 800/1970, jednokřídlé, otevírání levé dvevní křídlo s polodrážkou, plné, hladké - dle výběru investora, barva - šedá (RAL 7036) povrch - CPL (popř. HPL) laminát, výplň - odlehčená (dutinková) dřevotřísková deska DTD, mechanický práh ocelová zárubeň (dvourámová) HDt 800/150 L, barva - šedá (RAL 7036) - dodání s finálním nátěrem! profilové PVC těsnění pro ocelové zárubně s drážkou, barva - šedá kování rozetové koule/klika, zámek s vložkou pro SGHK, závěsy								



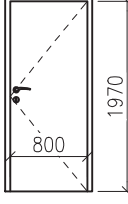
OZN.	POČET KS								CELKEM
	PODLAŽÍ	1.PP	1.NP	2.NP	3.NP	4.NP	střecha		
D45 P			2					2	
POPIS	Interiérové dveře 800/1970, jednokřídlé, otevírání pravé dvevní křídlo s polodrážkou, plné, hladké - dle výběru investora, barva - šedá (RAL 7036) povrch - CPL (popř. HPL) laminát, výplň - plná dřevotřísková deska DTD, mechanický práh ocelová zárubeň (dvourámová) HDt 800/150 P, barva - šedá (RAL 7036) - dodání s finálním nátěrem! profilové PVC těsnění pro ocelové zárubně s drážkou, barva - šedá kování rozetové koule/klika, zámek s vložkou pro SGHK, závěsy, samozavírač požadovaná požární odolnost EI 15 C3 DP3								



OZN.	POČET KS								CELKEM
	PODLAŽÍ	1.PP	1.NP	2.NP	3.NP	4.NP	střecha		
D46 L			1					1	
POPIS	Interiérové dveře 800/1970, jednokřídlé, otevírání levé dvevní křídlo s polodrážkou, plné, hladké - dle výběru investora, barva - šedá (RAL 7036) povrch - CPL (popř. HPL) laminát, výplň - plná dřevotřísková deska DTD ocelová zárubeň (dvourámová) HDt 800/150 L, barva - šedá (RAL 7036) - dodání s finálním nátěrem! profilové PVC těsnění pro ocelové zárubně s drážkou, barva - šedá kování rozetové koule/klika, zámek s vložkou pro SGHK, závěsy, samozavírač požadovaná požární odolnost EW 30 C3 DP3								



OZN.	POČET KS								CELKEM
	PODLAŽÍ	1.PP	1.NP	2.NP	3.NP	4.NP	střecha		
D46 P			1					1	
POPIS	Interiérové dveře 800/1970, jednokřídlé, otevírání pravé dvevní křídlo s polodrážkou, plné, hladké - dle výběru investora, barva - šedá (RAL 7036) povrch - CPL (popř. HPL) laminát, výplň - plná dřevotřísková deska DTD ocelová zárubeň (dvourámová) HDt 800/150 P, barva - šedá (RAL 7036) - dodání s finálním nátěrem! profilové PVC těsnění pro ocelové zárubně s drážkou, barva - šedá kování rozetové koule/klika, zámek s vložkou pro SGHK, závěsy, samozavírač požadovaná požární odolnost EW 30 C3 DP3								



## VÝPIS DVEŘÍ (interiérové):

OZN.	POČET KS								CELKEM
	PODLAŽÍ	1.PP	1.NP	2.NP	3.NP	4.NP	střecha		
D47 L			1	1				2	
POPIS	Interiérové dveře 800/1970, jednokřídlové, otevírání levé dveřní křídlo s polodrážkou, plné, hladké - dle výběru investora, barva - šedá (RAL 7036) povrch - CPL (popř. HPL) laminát, výplň - plná dřevotřísková deska DTD, mechanický práh ocelová zárubeň (dvourámová) HDt 800/150 L, barva - šedá (RAL 7036) - dodání s finálním nátěrem! profilové PVC těsnění pro ocelové zárubeň s drážkou, barva - šedá kování rozetové koule/klika, zámek s vložkou pro SGHK, závěsy, samozavírač požadovaná požární odolnost EW 30 C3 DP3								

OZN.	POČET KS								CELKEM
	PODLAŽÍ	1.PP	1.NP	2.NP	3.NP	4.NP	střecha		
D48 L			6	11	6			23	
POPIS	Interiérové dveře 800/1970, jednokřídlové, otevírání levé dveřní křídlo s polodrážkou, plné, hladké - dle výběru investora, barva - šedá (RAL 7036) povrch - CPL (popř. HPL) laminát, výplň - plná dřevotřísková deska DTD, mechanický práh ocelová zárubeň (dvourámová) HDt 800/150 L, barva - šedá (RAL 7036) - dodání s finálním nátěrem! profilové PVC těsnění pro ocelové zárubeň s drážkou, barva - šedá objektové rozetové kování dle ČSN EN 1906 (tř.3), klika/klika, zámek s vložkou pro SGHK, závěsy požadovaná vzduchová neprůzvučnost R <sub>w</sub> ≥ 32 dB								

OZN.	POČET KS								CELKEM
	PODLAŽÍ	1.PP	1.NP	2.NP	3.NP	4.NP	střecha		
D48 P			9	7	2			18	
POPIS	Interiérové dveře 800/1970, jednokřídlové, otevírání pravé dveřní křídlo s polodrážkou, plné, hladké - dle výběru investora, barva - šedá (RAL 7036) povrch - CPL (popř. HPL) laminát, výplň - plná dřevotřísková deska DTD, mechanický práh ocelová zárubeň (dvourámová) HDt 800/150 P, barva - šedá (RAL 7036) - dodání s finálním nátěrem! profilové PVC těsnění pro ocelové zárubeň s drážkou, barva - šedá objektové rozetové kování dle ČSN EN 1906 (tř.3), klika/klika, zámek s vložkou pro SGHK, závěsy požadovaná vzduchová neprůzvučnost R <sub>w</sub> ≥ 32 dB								

OZN.	POČET KS								CELKEM
	PODLAŽÍ	1.PP	1.NP	2.NP	3.NP	4.NP	střecha		
D49 P				1				1	
POPIS	Interiérové dveře 800/1970, jednokřídlové, otevírání pravé dveřní křídlo s polodrážkou, plné, hladké - dle výběru investora, barva - šedá (RAL 7036) povrch - CPL (popř. HPL) laminát, výplň - plná dřevotřísková deska DTD, mechanický práh ocelová zárubeň (dvourámová) HDt 800/150 P, barva - šedá (RAL 7036) - dodání s finálním nátěrem! profilové PVC těsnění pro ocelové zárubeň s drážkou, barva - šedá kování rozetové klika/klika, zámek s vložkou pro SGHK, závěsy požadovaná vzduchová neprůzvučnost R <sub>w</sub> ≥ 36 dB								

OZN.	POČET KS								CELKEM
	PODLAŽÍ	1.PP	1.NP	2.NP	3.NP	4.NP	střecha		
D50 L			2					2	
POPIS	Interiérové dveře 800/1970, jednokřídlové, otevírání levé dveřní křídlo s polodrážkou, plné, hladké - dle výběru investora, barva - šedá (RAL 7036) povrch - CPL (popř. HPL) laminát, výplň - plná dřevotřísková deska DTD, mechanický práh ocelová zárubeň (dvourámová) HDt 800/150 L, barva - šedá (RAL 7036) - dodání s finálním nátěrem! profilové PVC těsnění pro ocelové zárubeň s drážkou, barva - šedá objektové rozetové kování dle ČSN EN 1906 (tř.3), klika/klika, zámek s vložkou pro SGHK, závěsy, samozavírač požadovaná požární odolnost EI 15 C3 DP3, požadovaná vzduchová neprůzvučnost R <sub>w</sub> ≥ 32 dB								

OZN.	POČET KS								CELKEM
	PODLAŽÍ	1.PP	1.NP	2.NP	3.NP	4.NP	střecha		
D50 P			1					1	
POPIS	Interiérové dveře 800/1970, jednokřídlové, otevírání pravé dveřní křídlo s polodrážkou, plné, hladké - dle výběru investora, barva - šedá (RAL 7036) povrch - CPL (popř. HPL) laminát, výplň - plná dřevotřísková deska DTD, mechanický práh ocelová zárubeň (dvourámová) HDt 800/150 P, barva - šedá (RAL 7036) - dodání s finálním nátěrem! profilové PVC těsnění pro ocelové zárubeň s drážkou, barva - šedá objektové rozetové kování dle ČSN EN 1906 (tř.3), klika/klika, zámek s vložkou pro SGHK, závěsy, samozavírač požadovaná požární odolnost EI 15 C3 DP3, požadovaná vzduchová neprůzvučnost R <sub>w</sub> ≥ 32 dB								

## VÝPIS DVEŘÍ (interiérové):

OZN.	POČET KS								CELKEM
	PODLAŽÍ	1.PP	1.NP	2.NP	3.NP	4.NP	střecha		
D51 L			1					1	
POPIS	Interiérové dveře 800/1970, jednokřídlové, posuvné po stěně, otevírání posuvem doleva dveřní křídlo bez polodrážky, plné, hladké - dle výběru investora, barva - šedá (RAL 7036) povrch - CPL (popř. HPL) laminát, výplň - odlehčená (dutinková) dřevotřísková deska DTD ocelová obrubeň (pro pórobeton) YH-O 800/150, barva - šedá (RAL 7036) - finálním nátěrem opatřit až po osazení! kování rozetové mušle/mušle, posuvný mechanismus (vodící lišta + pojezd) vč. garnýže								

OZN.	POČET KS								CELKEM
	PODLAŽÍ	1.PP	1.NP	2.NP	3.NP	4.NP	střecha		
D51 P			1					1	
POPIS	Interiérové dveře 800/1970, jednokřídlové, posuvné po stěně, otevírání posuvem doprava dveřní křídlo bez polodrážky, plné, hladké - dle výběru investora, barva - šedá (RAL 7036) povrch - CPL (popř. HPL) laminát, výplň - odlehčená (dutinková) dřevotřísková deska DTD ocelová obrubeň (pro pórobeton) YH-O 800/150, barva - šedá (RAL 7036) - finálním nátěrem opatřit až po osazení! kování rozetové mušle/mušle, posuvný mechanismus (vodící lišta + pojezd) vč. garnýže								

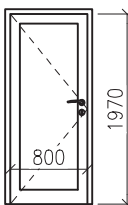
OZN.	POČET KS								CELKEM
	PODLAŽÍ	1.PP	1.NP	2.NP	3.NP	4.NP	střecha		
D52 L							1	1	
POPIS	Interiérové dveře 800/1970, jednokřídlové, otevírání levé dveřní křídlo ocelové s polodrážkou, plné, hladké - dle výběru investora, barva - šedá (RAL 7036) ocelová zárubeň (dvourámová) HDt 800/150 L, barva - šedá (RAL 7036) - dodání s finálním nátěrem! profilové PVC těsnění pro ocelové zárubně s drážkou, barva - šedá kování štítové koule/klika, zámek s vložkou** pro SGHK, závěsy								

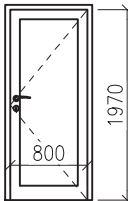
OZN.	POČET KS								CELKEM
	PODLAŽÍ	1.PP	1.NP	2.NP	3.NP	4.NP	střecha		
D53 L			1					1	
POPIS	Interiérové dveře 800/1970, jednokřídlové, otevírání levé dveřní křídlo s polodrážkou, plné, hladké - dle výběru investora, barva - šedá (RAL 7036) povrch - CPL (popř. HPL) laminát, výplň - odlehčená (dutinková) dřevotřísková deska DTD ocelová zárubeň (dvourámová) HDt 800/175 L, barva - šedá (RAL 7036) - dodání s finálním nátěrem! profilové PVC těsnění pro ocelové zárubně s drážkou, barva - šedá kování rozetové klika/klika, zámek s vložkou pro SGHK, závěsy								

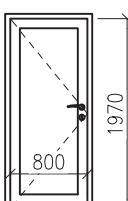
OZN.	POČET KS								CELKEM
	PODLAŽÍ	1.PP	1.NP	2.NP	3.NP	4.NP	střecha		
D53 P			1					1	
POPIS	Interiérové dveře 800/1970, jednokřídlové, otevírání pravé dveřní křídlo s polodrážkou, plné, hladké - dle výběru investora, barva - šedá (RAL 7036) povrch - CPL (popř. HPL) laminát, výplň - odlehčená (dutinková) dřevotřísková deska DTD ocelová zárubeň (dvourámová) HDt 800/175 P, barva - šedá (RAL 7036) - dodání s finálním nátěrem! profilové PVC těsnění pro ocelové zárubně s drážkou, barva - šedá kování rozetové klika/klika, zámek s vložkou pro SGHK, závěsy								

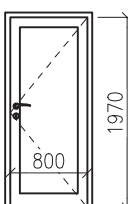
OZN.	POČET KS								CELKEM
	PODLAŽÍ	1.PP	1.NP	2.NP	3.NP	4.NP	střecha		
D54 P				2				2	
POPIS	Interiérové dveře 800/1970, jednokřídlové, otevírání pravé dveřní křídlo s polodrážkou, plné, hladké - dle výběru investora, barva - šedá (RAL 7036) povrch - CPL (popř. HPL) laminát, výplň - odlehčená (dutinková) dřevotřísková deska DTD, mechanický práh ocelová zárubeň (dvourámová) HDt 800/175 P, barva - šedá (RAL 7036) - dodání s finálním nátěrem! profilové PVC těsnění pro ocelové zárubně s drážkou, barva - šedá kování rozetové koule/klika, zámek s vložkou pro SGHK, závěsy								

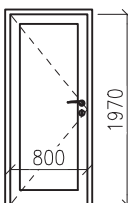
## VÝPIS DVEŘÍ (interiérové):

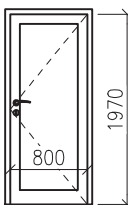
OZN.	POČET KS								CELKEM	
	PODLAŽÍ	1.PP	1.NP	2.NP	3.NP	4.NP	střecha			
D55 L			1	2	1				4	
POPIS	Interiérové dveře 800/1970, jednokřídle, otevírání levé dvevní křídlo s polodrážkou, plné, hladké - dle výběru investora, barva - šedá (RAL 7036) povrch - CPL (popř. HPL) laminát, výplň - plná dřevotřísková deska DTD, mechanický práh ocelová zárubeň (dvourámová) HDt 800/175 L, barva - šedá (RAL 7036) - dodání s finálním nátěrem! profilové PVC těsnění pro ocelové zárubně s drážkou, barva - šedá objektové rozetové kování dle ČSN EN 1906 (tř.3), klika/klika, zámek s vložkou pro SGHK, závěsy požadovaná vzduchová neprůzvučnost $R_w \geq 32$ dB									

OZN.	POČET KS								CELKEM	
	PODLAŽÍ	1.PP	1.NP	2.NP	3.NP	4.NP	střecha			
D55 P			1	4					5	
POPIS	Interiérové dveře 800/1970, jednokřídle, otevírání pravé dvevní křídlo s polodrážkou, plné, hladké - dle výběru investora, barva - šedá (RAL 7036) povrch - CPL (popř. HPL) laminát, výplň - plná dřevotřísková deska DTD, mechanický práh ocelová zárubeň (dvourámová) HDt 800/175 P, barva - šedá (RAL 7036) - dodání s finálním nátěrem! profilové PVC těsnění pro ocelové zárubně s drážkou, barva - šedá objektové rozetové kování dle ČSN EN 1906 (tř.3), klika/klika, zámek s vložkou pro SGHK, závěsy požadovaná vzduchová neprůzvučnost $R_w \geq 32$ dB									

OZN.	POČET KS								CELKEM	
	PODLAŽÍ	1.PP	1.NP	2.NP	3.NP	4.NP	střecha			
D56 L				2	1				3	
POPIS	Interiérové dveře 800/1970, jednokřídle, otevírání levé dvevní křídlo s polodrážkou, plné, hladké - dle výběru investora, barva - šedá (RAL 7036) povrch - CPL (popř. HPL) laminát, výplň - plná dřevotřísková deska DTD, mechanický práh ocelová zárubeň (dvourámová) HDt 800/175 L, barva - šedá (RAL 7036) - dodání s finálním nátěrem! profilové PVC těsnění pro ocelové zárubně s drážkou, barva - šedá objektové rozetové kování dle ČSN EN 1906 (tř.3), klika/klika, zámek s vložkou pro SGHK, závěsy, samozavírač požadovaná požární odolnost EW 30 C3 DP3, požadovaná vzduchová neprůzvučnost $R_w \geq 32$ dB									

OZN.	POČET KS								CELKEM	
	PODLAŽÍ	1.PP	1.NP	2.NP	3.NP	4.NP	střecha			
D56 P				1					1	
POPIS	Interiérové dveře 800/1970, jednokřídle, otevírání pravé dvevní křídlo s polodrážkou, plné, hladké - dle výběru investora, barva - šedá (RAL 7036) povrch - CPL (popř. HPL) laminát, výplň - plná dřevotřísková deska DTD, mechanický práh ocelová zárubeň (dvourámová) HDt 800/175 P, barva - šedá (RAL 7036) - dodání s finálním nátěrem! profilové PVC těsnění pro ocelové zárubně s drážkou, barva - šedá objektové rozetové kování dle ČSN EN 1906 (tř.3), klika/klika, zámek s vložkou pro SGHK, závěsy, samozavírač požadovaná požární odolnost EW 30 C3 DP3, požadovaná vzduchová neprůzvučnost $R_w \geq 32$ dB									

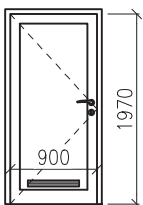
OZN.	POČET KS								CELKEM	
	PODLAŽÍ	1.PP	1.NP	2.NP	3.NP	4.NP	střecha			
D57 L				1	1				2	
POPIS	Interiérové dveře 800/1970, jednokřídle, otevírání levé dvevní křídlo s polodrážkou, prosklené ze 3/3, hladké - dle výběru investora, barva - šedá (RAL 7036) povrch - CPL (popř. HPL) laminát, výplň - plná dřevotřísková deska DTD, mechanický práh zasklení čirým plochým sklem (float) tl. 4mm ocelová zárubeň (dvourámová) HDt 800/175 L, barva - šedá (RAL 7036) - dodání s finálním nátěrem! profilové PVC těsnění pro ocelové zárubně s drážkou, barva - šedá kování rozetové klika/klika, zámek s vložkou pro SGHK, závěsy									

OZN.	POČET KS								CELKEM	
	PODLAŽÍ	1.PP	1.NP	2.NP	3.NP	4.NP	střecha			
D57 P				2					2	
POPIS	Interiérové dveře 800/1970, jednokřídle, otevírání pravé dvevní křídlo s polodrážkou, prosklené ze 3/3, hladké - dle výběru investora, barva - šedá (RAL 7036) povrch - CPL (popř. HPL) laminát, výplň - plná dřevotřísková deska DTD, mechanický práh zasklení čirým plochým sklem (float) tl. 4mm ocelová zárubeň (dvourámová) HDt 800/175 P, barva - šedá (RAL 7036) - dodání s finálním nátěrem! profilové PVC těsnění pro ocelové zárubně s drážkou, barva - šedá kování rozetové klika/klika, zámek s vložkou pro SGHK, závěsy									

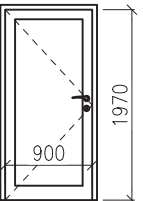


## VÝPIS DVEŘÍ (interiérové):

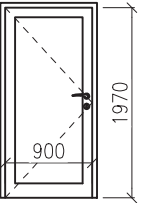
OZN.	POČET KS								CELKEM
	PODLAŽÍ	1.PP	1.NP	2.NP	3.NP	4.NP	střecha		
D58 L			1					1	
POPIS	Interiérové dveře 900/1970, jednokřídlé, otevírání levé dveřní křídlo s polodrážkou, plné, hladké - dle výběru investora, barva - šedá (RAL 7036) povrch - CPL (popř. HPL) laminát, výplň - odlehčená (dutinková) dřevotřísková deska DTD ocelová zárubeň (dvourámová) HDt 900/125 L, barva - šedá (RAL 7036) - dodání s finálním nátěrem! profilové PVC těsnění pro ocelové zárubeň s drážkou, barva - šedá kování rozetové klika/klika, zámek s vložkou pro SGHK, závěsy větrací mřížka								



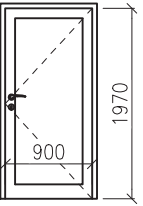
OZN.	POČET KS								CELKEM
	PODLAŽÍ	1.PP	1.NP	2.NP	3.NP	4.NP	střecha		
D59 L					1			1	
POPIS	Interiérové dveře 900/1970, jednokřídlé, otevírání levé dveřní křídlo s polodrážkou, plné, hladké - dle výběru investora, barva - šedá (RAL 7036) povrch - CPL (popř. HPL) laminát, výplň - plná dřevotřísková deska DTD, mechanický práh ocelová zárubeň (dvourámová) HDt 900/125 L, barva - šedá (RAL 7036) - dodání s finálním nátěrem! profilové PVC těsnění pro ocelové zárubeň s drážkou, barva - šedá objektové rozetové kování dle ČSN EN 1906 (tř.3), klika/klika, zámek s vložkou pro SGHK, závěsy, samozavírač požadovaná požární odolnost EW 30 C3 DP3, požadovaná vzduchová neprůzvučnost $R_w \geq 32$ dB								



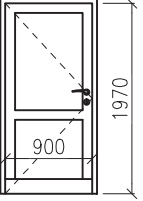
OZN.	POČET KS								CELKEM
	PODLAŽÍ	1.PP	1.NP	2.NP	3.NP	4.NP	střecha		
D60 L						1		1	
POPIS	Interiérové dveře 900/1970, jednokřídlé, otevírání levé dveřní křídlo s polodrážkou, plné, hladké - dle výběru investora, barva - šedá (RAL 7036) povrch - CPL (popř. HPL) laminát, výplň - plná dřevotřísková deska DTD, mechanický práh ocelová zárubeň (dvourámová) HDt 900/125 L, barva - šedá (RAL 7036) - dodání s finálním nátěrem! profilové PVC těsnění pro ocelové zárubeň s drážkou, barva - šedá objektové rozetové kování dle ČSN EN 1906 (tř.3), klika/klika, zámek s vložkou pro SGHK, závěsy, samozavírač požadovaná požární odolnost EW 15 C3 DP3, požadovaná vzduchová neprůzvučnost $R_w \geq 32$ dB								



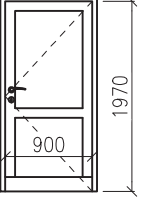
OZN.	POČET KS								CELKEM
	PODLAŽÍ	1.PP	1.NP	2.NP	3.NP	4.NP	střecha		
D60 P						1		1	
POPIS	Interiérové dveře 900/1970, jednokřídlé, otevírání pravé dveřní křídlo s polodrážkou, plné, hladké - dle výběru investora, barva - šedá (RAL 7036) povrch - CPL (popř. HPL) laminát, výplň - plná dřevotřísková deska DTD, mechanický práh ocelová zárubeň (dvourámová) HDt 900/125 P, barva - šedá (RAL 7036) - dodání s finálním nátěrem! profilové PVC těsnění pro ocelové zárubeň s drážkou, barva - šedá objektové rozetové kování dle ČSN EN 1906 (tř.3), klika/klika, zámek s vložkou pro SGHK, závěsy, samozavírač požadovaná požární odolnost EW 15 C3 DP3, požadovaná vzduchová neprůzvučnost $R_w \geq 32$ dB								



OZN.	POČET KS								CELKEM
	PODLAŽÍ	1.PP	1.NP	2.NP	3.NP	4.NP	střecha		
D61 L			1					1	
POPIS	Interiérové dveře 900/1970, jednokřídlé, otevírání levé, bezbariérové provedení* dveřní křídlo s polodrážkou, prosklené ze 3/3, hladké - dle výběru investora, barva - šedá (RAL 7036) povrch - CPL (popř. HPL) laminát, výplň - plná dřevotřísková deska DTD (neprůsvitné části dveřního křídla) zasklení čirým bezpečnostním sklem VSG (vrstvené s PVB fólií) - požadované složení skla alespoň 33.1 ocelová zárubeň (dvourámová) HDt 900/125 L, barva - šedá (RAL 7036) - dodání s finálním nátěrem! profilové PVC těsnění pro ocelové zárubeň s drážkou, barva - šedá objektové rozetové kování dle ČSN EN 1906 (tř.3), klika/klika, zámek s vložkou pro SGHK, závěsy, samozavírač okopový plech v. 150mm požadovaná požární odolnost EI 15 C3 DP3								



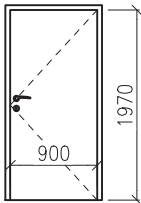
OZN.	POČET KS								CELKEM
	PODLAŽÍ	1.PP	1.NP	2.NP	3.NP	4.NP	střecha		
D62 P			1					1	
POPIS	Interiérové dveře 900/1970, jednokřídlé, otevírání pravé, bezbariérové provedení* dveřní křídlo s polodrážkou, prosklené ze 3/3, hladké - dle výběru investora, barva - šedá (RAL 7036) povrch - CPL (popř. HPL) laminát, výplň - plná dřevotřísková deska DTD zasklení čirým bezpečnostním sklem VSG (vrstvené s PVB fólií) - požadované složení skla alespoň 33.1 ocelová zárubeň (dvourámová) HDt 900/125 P, barva - šedá (RAL 7036) - dodání s finálním nátěrem! profilové PVC těsnění pro ocelové zárubeň s drážkou, barva - šedá objektové rozetové kování dle ČSN EN 1906 (tř.3), klika/klika, zámek s vložkou pro SGHK, závěsy, samozavírač okopový plech v. 150mm požadovaná požární odolnost EI 30 C3 DP3								



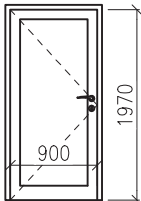


## VÝPIS DVEŘÍ (interiérové):

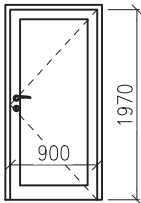
OZN.	POČET KS								CELKEM
	PODLAŽÍ	1.PP	1.NP	2.NP	3.NP	4.NP	střecha		
D63 P			2					2	
POPIS	Interiérové dveře 900/1970, jednokřídlové, otevírání pravé dveřní křídlo s polodrážkou, plné, hladké - dle výběru investora, barva - šedá (RAL 7036) povrch - CPL (popř. HPL) laminát, výplň - plná dřevotřísková deska DTD ocelová zárubeň (dvourámová) HDt 900/150 P, barva - šedá (RAL 7036) - dodání s finálním nátěrem! profilové PVC těsnění pro ocelové zárubeň s drážkou, barva - šedá kování rozetové koule/klika, zámek s vložkou pro SGHK, závěsy, samozavírač požadovaná požární odolnost EW 30 C3 DP3								



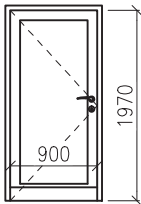
OZN.	POČET KS								CELKEM
	PODLAŽÍ	1.PP	1.NP	2.NP	3.NP	4.NP	střecha		
D64 L					5			5	
POPIS	Interiérové dveře 900/1970, jednokřídlové, otevírání levé dveřní křídlo s polodrážkou, plné, hladké - dle výběru investora, barva - šedá (RAL 7036) povrch - CPL (popř. HPL) laminát, výplň - plná dřevotřísková deska DTD, mechanický práh ocelová zárubeň (dvourámová) HDt 900/150 L, barva - šedá (RAL 7036) - dodání s finálním nátěrem! profilové PVC těsnění pro ocelové zárubeň s drážkou, barva - šedá objektové rozetové kování dle ČSN EN 1906 (tř.3), klika/klika, zámek s vložkou pro SGHK, závěsy požadovaná vzduchová neprůzvučnost $R_w \geq 32$ dB								



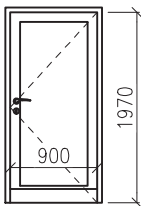
OZN.	POČET KS								CELKEM
	PODLAŽÍ	1.PP	1.NP	2.NP	3.NP	4.NP	střecha		
D64 P					3			3	
POPIS	Interiérové dveře 900/1970, jednokřídlové, otevírání pravé dveřní křídlo s polodrážkou, plné, hladké - dle výběru investora, barva - šedá (RAL 7036) povrch - CPL (popř. HPL) laminát, výplň - plná dřevotřísková deska DTD, mechanický práh ocelová zárubeň (dvourámová) HDt 900/150 P, barva - šedá (RAL 7036) - dodání s finálním nátěrem! profilové PVC těsnění pro ocelové zárubeň s drážkou, barva - šedá objektové rozetové kování dle ČSN EN 1906 (tř.3), klika/klika, zámek s vložkou pro SGHK, závěsy požadovaná vzduchová neprůzvučnost $R_w \geq 32$ dB								



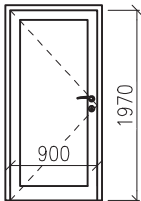
OZN.	POČET KS								CELKEM
	PODLAŽÍ	1.PP	1.NP	2.NP	3.NP	4.NP	střecha		
D65 L		1						1	
POPIS	Interiérové dveře 900/1970, jednokřídlové, otevírání levé dveřní křídlo s polodrážkou, plné, hladké - dle výběru investora, barva - šedá (RAL 7036) povrch - CPL (popř. HPL) laminát, výplň - plná dřevotřísková deska DTD ocelová zárubeň (dvourámová) HDt 900/150 L, barva - šedá (RAL 7036) - dodání s finálním nátěrem! profilové PVC těsnění pro ocelové zárubeň s drážkou, barva - šedá panikové rozetové kování dle ČSN EN 179, klika/klika, panikový zámek s vložkou pro SGHK (mechanický), závěsy samozavírač, okopový plech v. 150mm požadovaná požární odolnost EI 30 C3 DP3								



OZN.	POČET KS								CELKEM
	PODLAŽÍ	1.PP	1.NP	2.NP	3.NP	4.NP	střecha		
D65 P		1						1	
POPIS	Interiérové dveře 900/1970, jednokřídlové, otevírání pravé dveřní křídlo s polodrážkou, plné, hladké - dle výběru investora, barva - šedá (RAL 7036) povrch - CPL (popř. HPL) laminát, výplň - plná dřevotřísková deska DTD ocelová zárubeň (dvourámová) HDt 900/150 P, barva - šedá (RAL 7036) - dodání s finálním nátěrem! profilové PVC těsnění pro ocelové zárubeň s drážkou, barva - šedá panikové rozetové kování dle ČSN EN 179, klika/klika, panikový zámek s vložkou pro SGHK (mechanický), závěsy samozavírač, okopový plech v. 150mm požadovaná požární odolnost EI 30 C3 DP3								



OZN.	POČET KS								CELKEM
	PODLAŽÍ	1.PP	1.NP	2.NP	3.NP	4.NP	střecha		
D66 L			1					1	
POPIS	Interiérové dveře 900/1970, jednokřídlové, otevírání levé dveřní křídlo s polodrážkou, plné, hladké - dle výběru investora, barva - šedá (RAL 7036) povrch - CPL (popř. HPL) laminát, výplň - plná dřevotřísková deska DTD, mechanický práh ocelová zárubeň (dvourámová) HDt 900/150 L, barva - šedá (RAL 7036) - dodání s finálním nátěrem! profilové PVC těsnění pro ocelové zárubeň s drážkou, barva - šedá objektové rozetové kování dle ČSN EN 1906 (tř.3), klika/klika, zámek s vložkou pro SGHK, závěsy, samozavírač požadovaná požární odolnost EW 30 C3 DP3, požadovaná vzduchová neprůzvučnost $R_w \geq 32$ dB								



## VÝPIS DVEŘÍ (interiérové):

OZN.	POČET KS								CELKEM
	PODLAŽÍ	1.PP	1.NP	2.NP	3.NP	4.NP	střecha		
D67 L					1			1	
POPIS	Interiérové dveře 900/1970, jednokřídle, otevírání levé, bezbariérové provedení* dveřní křídlo s polodrážkou, prosklené ze 3/3, hladké - dle výběru investora, barva - šedá (RAL 7036) povrch - CPL (popř. HPL) laminát, výplň - plná dřevotřísková deska DTD zasklení čirým bezpečnostním sklem VSG (vrstvené s PVB fólií) - požadované složení skla alespoň 33.1 ocelová zárubeň (dvourámová) HDt 900/150 L, barva - šedá (RAL 7036) - dodání s finálním nátěrem! profilové PVC těsnění pro ocelové zárubeň s drážkou, barva - šedá objektové rozetové kování dle ČSN EN 1906 (tř.3), klika/klika, zámek s vložkou pro SGHK, závěsy, samozavírač požadovaná požární odolnost EW 30 C3 DP3								

OZN.	POČET KS								CELKEM
	PODLAŽÍ	1.PP	1.NP	2.NP	3.NP	4.NP	střecha		
D68 P						1		1	
POPIS	Interiérové dveře 900/1970, jednokřídle, otevírání pravé dveřní křídlo ocelové s polodrážkou, plné, hladké - dle výběru investora, barva - šedá (RAL 7036) ocelová zárubeň (dvourámová) HDt 900/150 P, barva - šedá (RAL 7036) - dodání s finálním nátěrem! profilové PVC těsnění pro ocelové zárubeň s drážkou, barva - šedá kování štítové koule/klika, zámek s vložkou** pro SGHK, závěsy, samozavírač požadovaná požární odolnost EI 15 C3 DP3								

OZN.	POČET KS								CELKEM
	PODLAŽÍ	1.PP	1.NP	2.NP	3.NP	4.NP	střecha		
D69 -									
POPIS	Položka neobsazena.								

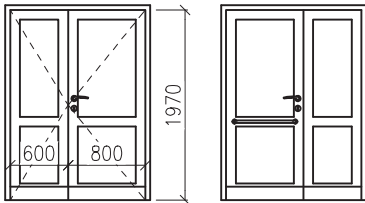
OZN.	POČET KS								CELKEM
	PODLAŽÍ	1.PP	1.NP	2.NP	3.NP	4.NP	střecha		
D70 L						1		1	
POPIS	Interiérové dveře 1250/1970, dvoukřídle - asymetrické, otevírání levé, bezbariérové provedení* dveřní křídla 800 a 450 s polodrážkou, prosklená, profilovaná - dle výběru investora, barva - šedá (RAL 7036) povrch - CPL (popř. HPL) laminát, výplň - plná dřevotřísková deska DTD (neprůsvitné části dveřních křidel) zasklení čirým bezpečnostním sklem VSG (vrstvené s PVB fólií) - požadované složení skla alespoň 33.1 ocelová zárubeň (pro pórobeton) YHt 1250/125 L, barva - šedá (RAL 7036) - finálním nátěrem opatřit až po osazení! profilové PVC těsnění pro ocelové zárubeň s drážkou, barva - šedá panikové rozetové kování dle ČSN EN 179 s parametry objektového kování dle ČSN EN 1906 (tř.3), klika/klika panikový zámek (mechanický) pro aktivní i pasivní křídlo, cylindrická vložka pro SGHK, závěsy, samozavírač koordinátor zavírání, okopový plech v. 150mm požadovaná požární odolnost EI 15 C3 DP3								

OZN.	POČET KS								CELKEM
	PODLAŽÍ	1.PP	1.NP	2.NP	3.NP	4.NP	střecha		
D70 P						1		1	
POPIS	Interiérové dveře 1250/1970, dvoukřídle - asymetrické, otevírání pravé, bezbariérové provedení* dveřní křídla 800 a 450 s polodrážkou, prosklená, profilovaná - dle výběru investora, barva - šedá (RAL 7036) povrch - CPL (popř. HPL) laminát, výplň - plná dřevotřísková deska DTD (neprůsvitné části dveřních křidel) zasklení čirým bezpečnostním sklem VSG (vrstvené s PVB fólií) - požadované složení skla alespoň 33.1 ocelová zárubeň (pro pórobeton) YHt 1250/125 P, barva - šedá (RAL 7036) - finálním nátěrem opatřit až po osazení! profilové PVC těsnění pro ocelové zárubeň s drážkou, barva - šedá panikové rozetové kování dle ČSN EN 179 s parametry objektového kování dle ČSN EN 1906 (tř.3), klika/klika panikový zámek (mechanický) pro aktivní i pasivní křídlo, cylindrická vložka pro SGHK, závěsy, samozavírač koordinátor zavírání, okopový plech v. 150mm požadovaná požární odolnost EI 15 C3 DP3								

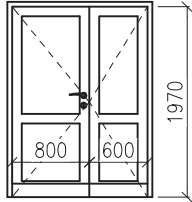
OZN.	POČET KS								CELKEM
	PODLAŽÍ	1.PP	1.NP	2.NP	3.NP	4.NP	střecha		
D71 L						1		1	
POPIS	Interiérové dveře 1400/1970, dvoukřídle - asymetrické, otevírání levé, bezbariérové provedení* dveřní křídla 800 a 600 s polodrážkou, prosklená, profilovaná - dle výběru investora, barva - šedá (RAL 7036) povrch - CPL (popř. HPL) laminát, výplň - plná dřevotřísková deska DTD (neprůsvitné části dveřních křidel) zasklení čirým bezpečnostním sklem VSG (vrstvené s PVB fólií) - požadované složení skla alespoň 33.1 ocelová zárubeň (pro pórobeton) YHt 1400/125 L, barva - šedá (RAL 7036) - finálním nátěrem opatřit až po osazení! profilové PVC těsnění pro ocelové zárubeň s drážkou, barva - šedá panikové rozetové kování dle ČSN EN 179 s parametry objektového kování dle ČSN EN 1906 (tř.3), klika/klika panikový zámek (mechanický) pro aktivní i pasivní křídlo, cylindrická vložka pro SGHK, závěsy okopový plech v. 150mm, vodorovné madlo								

## VÝPIS DVEŘÍ (interiérové):


OZN.	POČET KS								CELKEM
	PODLAŽÍ	1.PP	1.NP	2.NP	3.NP	4.NP	střecha		
D71 P						1		1	
POPIS	Interiérové dveře 1400/1970, dvoukřídle - asymetrické, otevírání pravé, bezbariérové provedení* dvevní křídla 800 a 600 s polodrážkou, prosklená, profilovaná - dle výběru investora, barva - šedá (RAL 7036) povrch - CPL (popř. HPL) laminát, výplň - plná dřevotřísková deska DTD (neprůsvitné části dveřních křidel) zasklení čirým bezpečnostním sklem VSG (vrstvené s PVB fólií) - požadované složení skla alespoň 33.1 ocelová zárubeň (pro pórobeton) YHt 1400/125 P, barva - šedá (RAL 7036) - finálním nátěrem opatřit až po osazení! profilové PVC těsnění pro ocelové zárubně s drážkou, barva - šedá panikové rozetové kování dle ČSN EN 179 s parametry objektového kování dle ČSN EN 1906 (tř.3), klika/klika panikový zámek (mechanický) pro aktivní i pasivní křídlo, cylindrická vložka pro SGHK, závěsy okopový plech v. 150mm, vodorovné madlo								



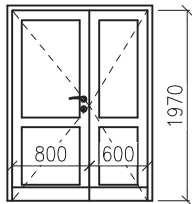
OZN.	POČET KS								CELKEM
PODLAŽÍ	1.PP	1.NP	2.NP	3.NP	4.NP	střecha			
D72 L			3		1			4	
POPIS	Interiérové dveře 1400/1970, dvoukřídle - asymetrické, otevírání levé, bezbariérové provedení\* dvevní křídla 800 a 600 s polodrážkou, prosklená, profilovaná - dle výběru investora, barva - šedá (RAL 7036) povrch - CPL (popř. HPL) laminát, výplň - plná dřevotřísková deska DTD (neprůsvitné části dveřních křidel) zasklení čirým bezpečnostním sklem VSG (vrstvené s PVB fólií) - požadované složení skla alespoň 33.1 ocelová zárubeň (pro pórobeton) YHt 1400/125 L, barva - šedá (RAL 7036) - finálním nátěrem opatřit až po osazení! profilové PVC těsnění pro ocelové zárubně s drážkou, barva - šedá panikové rozetové kování dle ČSN EN 179 s parametry objektového kování dle ČSN EN 1906 (tř.3), klika/klika panikový zámek (mechanický) pro aktivní i pasivní křídlo, cylindrická vložka pro SGHK, závěsy, samozavírač koordinátor zavírání, okopový plech v. 150mm								




OZN.	POČET KS								CELKEM
PODLAŽÍ	1.PP	1.NP	2.NP	3.NP	4.NP	střecha			
D72 P			1					1	
POPIS	Interiérové dveře 1400/1970, dvoukřídle - asymetrické, otevírání pravé, bezbariérové provedení\* dvevní křídla 800 a 600 s polodrážkou, prosklená, profilovaná - dle výběru investora, barva - šedá (RAL 7036) povrch - CPL (popř. HPL) laminát, výplň - plná dřevotřísková deska DTD (neprůsvitné části dveřních křidel) zasklení čirým bezpečnostním sklem VSG (vrstvené s PVB fólií) - požadované složení skla alespoň 33.1 ocelová zárubeň (pro pórobeton) YHt 1400/125 P, barva - šedá (RAL 7036) - finálním nátěrem opatřit až po osazení! profilové PVC těsnění pro ocelové zárubně s drážkou, barva - šedá panikové rozetové kování dle ČSN EN 179 s parametry objektového kování dle ČSN EN 1906 (tř.3), klika/klika panikový zámek (mechanický) pro aktivní i pasivní křídlo, cylindrická vložka pro SGHK, závěsy, samozavírač koordinátor zavírání, okopový plech v. 150mm								



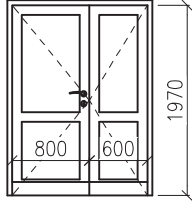
OZN.	POČET KS								CELKEM
PODLAŽÍ	1.PP	1.NP	2.NP	3.NP	4.NP	střecha			
D73 L				1				1	
POPIS	Interiérové dveře 1400/1970, dvoukřídle - asymetrické, otevírání levé, bezbariérové provedení\* dvevní křídla 800 a 600 s polodrážkou, prosklená, profilovaná - dle výběru investora, barva - šedá (RAL 7036) povrch - CPL (popř. HPL) laminát, výplň - plná dřevotřísková deska DTD (neprůsvitné části dveřních křidel) zasklení čirým bezpečnostním sklem VSG (vrstvené s PVB fólií) - požadované složení skla alespoň 33.1 ocelová zárubeň (pro pórobeton) YHt 1400/125 L, barva - šedá (RAL 7036) - finálním nátěrem opatřit až po osazení! profilové PVC těsnění pro ocelové zárubně s drážkou, barva - šedá panikové rozetové kování dle ČSN EN 179 s parametry objektového kování dle ČSN EN 1906 (tř.3), klika/klika panikový zámek (mechanický) pro aktivní i pasivní křídlo, cylindrická vložka pro SGHK, závěsy, samozavírač koordinátor zavírání, okopový plech v. 150mm požadovaná požární odolnost EI 30 C3 DP3								



OZN.	POČET KS								CELKEM
PODLAŽÍ	1.PP	1.NP	2.NP	3.NP	4.NP	střecha			
D73 P				1				1	
POPIS	Interiérové dveře 1400/1970, dvoukřídle - asymetrické, otevírání pravé, bezbariérové provedení\* dvevní křídla 800 a 600 s polodrážkou, prosklená, profilovaná - dle výběru investora, barva - šedá (RAL 7036) povrch - CPL (popř. HPL) laminát, výplň - plná dřevotřísková deska DTD (neprůsvitné části dveřních křidel) zasklení čirým bezpečnostním sklem VSG (vrstvené s PVB fólií) - požadované složení skla alespoň 33.1 ocelová zárubeň (pro pórobeton) YHt 1400/125 P, barva - šedá (RAL 7036) - finálním nátěrem opatřit až po osazení! profilové PVC těsnění pro ocelové zárubně s drážkou, barva - šedá panikové rozetové kování dle ČSN EN 179 s parametry objektového kování dle ČSN EN 1906 (tř.3), klika/klika panikový zámek (mechanický) pro aktivní i pasivní křídlo, cylindrická vložka pro SGHK, závěsy, samozavírač koordinátor zavírání, okopový plech v. 150mm požadovaná požární odolnost EI 30 C3 DP3								




OZN.	POČET KS								CELKEM
PODLAŽÍ	1.PP	1.NP	2.NP	3.NP	4.NP	střecha			
D74 L		1						1	
POPIS	Interiérové dveře 1400/1970, dvoukřídle - asymetrické, otevírání levé dvevní křídla 800 a 600 s polodrážkou, plná, profilovaná - dle výběru investora, barva - šedá (RAL 7036) povrch - CPL (popř. HPL) laminát, výplň - plná dřevotřísková deska DTD ocelová zárubeň (pro pórobeton) YHt 1400/150 L, barva - šedá (RAL 7036) - finálním nátěrem opatřit až po osazení! profilové PVC těsnění pro ocelové zárubně s drážkou, barva - šedá panikové rozetové kování dle ČSN EN 179 s parametry objektového kování dle ČSN EN 1906 (tř.3), klika/klika panikový zámek (mechanický) pro aktivní i pasivní křídlo, cylindrická vložka pro SGHK, závěsy, samozavírač koordinátor zavírání, okopový plech v. 150mm požadovaná požární odolnost EI 30 C3 DP3								




## VÝPIS DVEŘÍ (interiérové):


OZN.	POČET KS								CELKEM
	PODLAŽÍ	1.PP	1.NP	2.NP	3.NP	4.NP	střecha		
D75 P			1					1	
POPIS	Interiérové dveře 1400/1970, dvoukřídle - asymetrické, otevírání pravé dveřní křídla 800 a 600 s polodrážkou, plná, profilovaná - dle výběru investora, barva - šedá (RAL 7036) povrch - CPL (popř. HPL) laminát, výplň - plná dřevotřísková deska DTD (neprůsvitné části dveřních křidel) zasklení čirým bezpečnostním sklem VSG (vrstvené s PVB fólií) - požadované složení skla alespoň 33.1 ocelová zárubeň (pro pórobeton) YHt 1400/150 P, barva - šedá (RAL 7036) - finálním nátěrem opatřit až po osazení! profilové PVC těsnění pro ocelové zárubeň s drážkou, barva - šedá objektové rozetové kování dle ČSN EN 1906 (tř.3), koule/klika, zámek s cylindrickou vložkou pro SGHK, závěsy samozavírač, koordinátor zavírání požadovaná požární odolnost EW 30 C3 DP3								




OZN.	POČET KS								CELKEM
	PODLAŽÍ	1.PP	1.NP	2.NP	3.NP	4.NP	střecha		
D76 L					1			1	
POPIS	Interiérové dveře 1400/1970, dvoukřídle - asymetrické, otevírání levé, bezbariérové provedení* dveřní křídla 800 a 600 s polodrážkou, prosklená, profilovaná - dle výběru investora, barva - šedá (RAL 7036) povrch - CPL (popř. HPL) laminát, výplň - plná dřevotřísková deska DTD (neprůsvitné části dveřních křidel) zasklení čirým bezpečnostním sklem VSG (vrstvené s PVB fólií) - požadované složení skla alespoň 33.1 ocelová zárubeň (pro pórobeton) YHt 1400/150 L, barva - šedá (RAL 7036) - finálním nátěrem opatřit až po osazení! profilové PVC těsnění pro ocelové zárubeň s drážkou, barva - šedá panikové rozetové kování dle ČSN EN 179 s parametry objektového kování dle ČSN EN 1906 (tř.3), klika/klika panikový zámek (mechanický) pro aktivní i pasivní křídlo, cylindrická vložka pro SGHK, závěsy, samozavírač koordinátor zavírání, okopový plech v. 150mm požadovaná požární odolnost EI 30 C3 DP3								



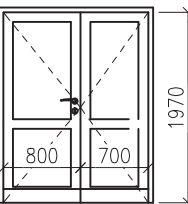
OZN.	POČET KS								CELKEM
	PODLAŽÍ	1.PP	1.NP	2.NP	3.NP	4.NP	střecha		
D77 L				1				1	
POPIS	Interiérové dveře 1400/1970, dvoukřídle - asymetrické, otevírání levé, bezbariérové provedení* dveřní křídla 800 a 600 s polodrážkou, prosklená, profilovaná - dle výběru investora, barva - šedá (RAL 7036) povrch - CPL (popř. HPL) laminát, výplň - plná dřevotřísková deska DTD (neprůsvitné části dveřních křidel) zasklení čirým bezpečnostním sklem VSG (vrstvené s PVB fólií) - požadované složení skla alespoň 33.1 ocelová zárubeň (pro pórobeton) YHt 1400/150 L, barva - šedá (RAL 7036) - finálním nátěrem opatřit až po osazení! profilové PVC těsnění pro ocelové zárubeň s drážkou, barva - šedá panikové rozetové kování dle ČSN EN 179 s parametry objektového kování dle ČSN EN 1906 (tř.3), koule/klika panikový zámek (elektromechanický) pro aktivní i pasivní křídlo, cylindrická vložka pro SGHK, závěsy, samozavírač koordinátor zavírání, okopový plech v. 150mm požadovaná požární odolnost EI 30 C3 DP3								



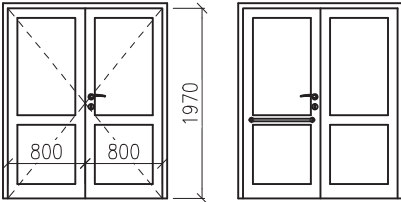
OZN.	POČET KS								CELKEM
	PODLAŽÍ	1.PP	1.NP	2.NP	3.NP	4.NP	střecha		
D78 L			1					1	
POPIS	Interiérové dveře 1400/1970, dvoukřídle - asymetrické, otevírání levé, bezbariérové provedení* dveřní křídla 800 a 600 s polodrážkou, prosklená, profilovaná - dle výběru investora, barva - šedá (RAL 7036) povrch - CPL (popř. HPL) laminát, výplň - plná dřevotřísková deska DTD (neprůsvitné části dveřních křidel) zasklení čirým bezpečnostním sklem VSG (vrstvené s PVB fólií) - požadované složení skla alespoň 33.1 ocelová zárubeň (pro pórobeton) YHt 1400/150 L, barva - šedá (RAL 7036) - finálním nátěrem opatřit až po osazení! profilové PVC těsnění pro ocelové zárubeň s drážkou, barva - šedá panikové rozetové kování dle ČSN EN 179 s parametry objektového kování dle ČSN EN 1906 (tř.3), klika/klika panikový zámek (mechanický) pro aktivní i pasivní křídlo, cylindrická vložka pro SGHK, závěsy, samozavírač koordinátor zavírání, okopový plech v. 150mm požadovaná požární odolnost EI 15 C3 DP3								



OZN.	POČET KS								CELKEM
	PODLAŽÍ	1.PP	1.NP	2.NP	3.NP	4.NP	střecha		
D79 L				1				1	
POPIS	Interiérové dveře 1500/1970, dvoukřídle - asymetrické, otevírání levé, bezbariérové provedení* dveřní křídla 800 a 700 s polodrážkou, prosklená, profilovaná - dle výběru investora, barva - šedá (RAL 7036) povrch - CPL (popř. HPL) laminát, výplň - plná dřevotřísková deska DTD (neprůsvitné části dveřních křidel) zasklení čirým bezpečnostním sklem VSG (vrstvené s PVB fólií) - požadované složení skla alespoň 33.1 ocelová zárubeň (pro pórobeton) YHt 1500/125 L, barva - šedá (RAL 7036) - finálním nátěrem opatřit až po osazení! profilové PVC těsnění pro ocelové zárubeň s drážkou, barva - šedá panikové rozetové kování dle ČSN EN 179 s parametry objektového kování dle ČSN EN 1906 (tř.3), koule/klika panikový zámek (elektromechanický) pro aktivní i pasivní křídlo, cylindrická vložka pro SGHK, závěsy, samozavírač koordinátor zavírání, okopový plech v. 150mm								

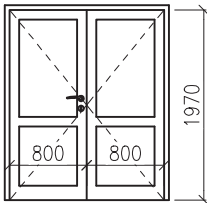


OZN.	POČET KS								CELKEM
	PODLAŽÍ	1.PP	1.NP	2.NP	3.NP	4.NP	střecha		
D80 P			1					1	
POPIS	Interiérové dveře 1600/1970, dvoukřídle, otevírání pravé bezbariérové provedení* dveřní křídla 800 a 700 s polodrážkou, plná, profilovaná - dle výběru investora, barva - šedá (RAL 7036) povrch - CPL (popř. HPL) laminát, výplň - plná dřevotřísková deska DTD, mechanický práh ocelová zárubeň (pro pórobeton) YHt 1600/125 P, barva - šedá (RAL 7036) - finálním nátěrem opatřit až po osazení! profilové PVC těsnění pro ocelové zárubeň s drážkou, barva - šedá objektové rozetové kování dle ČSN EN 1906 (tř.3), koule/klika, zámek s cylindrickou vložkou pro SGHK, závěsy vodorovné madlo požadovaná vzduchová neprůvzdušnost R <sub>w</sub> ≥ 36 dB								

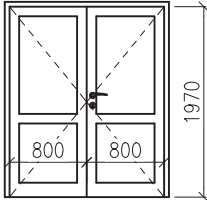


## VÝPIS DVEŘÍ (interiérové):

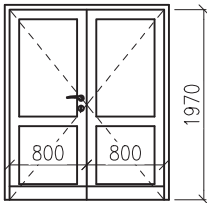
OZN.	POČET KS								CELKEM
	PODLAŽÍ	1.PP	1.NP	2.NP	3.NP	4.NP	střecha		
D81 L			1					1	
POPIS	Interiérové dveře 1600/1970, dvoukřídle, otevírání levé dveřní křídla s polodrážkou, plná, profilovaná - dle výběru investora, barva - šedá (RAL 7036) povrch - CPL (popř. HPL) laminát, výplň - plná dřevotřísková deska DTD, mechanický práh ocelová zárubeň (pro pórobeton) YHt 1600/125 L, barva - šedá (RAL 7036) - finálním nátěrem opatřit až po osazení! profilové PVC těsnění pro ocelové zárubeň s drážkou, barva - šedá objektové rozetové kování dle ČSN EN 1906 (tř.3), koule/klika, zámek s cylindrickou vložkou pro SGHK, závěsy samozavírač, koordinátor zavírání požadovaná požární odolnost EW 30 C3 DP3, požadovaná vzduchová neprůzvučnost $R_w \geq 36$ dB								



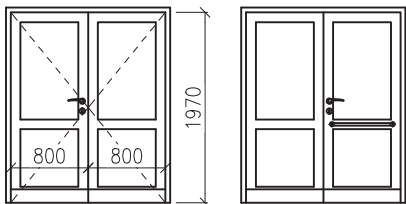
OZN.	POČET KS								CELKEM
	PODLAŽÍ	1.PP	1.NP	2.NP	3.NP	4.NP	střecha		
D81 P			1					1	
POPIS	Interiérové dveře 1600/1970, dvoukřídle, otevírání pravé dveřní křídla s polodrážkou, plná, profilovaná - dle výběru investora, barva - šedá (RAL 7036) povrch - CPL (popř. HPL) laminát, výplň - plná dřevotřísková deska DTD, mechanický práh ocelová zárubeň (pro pórobeton) YHt 1600/125 P, barva - šedá (RAL 7036) - finálním nátěrem opatřit až po osazení! profilové PVC těsnění pro ocelové zárubeň s drážkou, barva - šedá objektové rozetové kování dle ČSN EN 1906 (tř.3), koule/klika, zámek s cylindrickou vložkou pro SGHK, závěsy samozavírač, koordinátor zavírání požadovaná požární odolnost EW 30 C3 DP3, požadovaná vzduchová neprůzvučnost $R_w \geq 36$ dB								



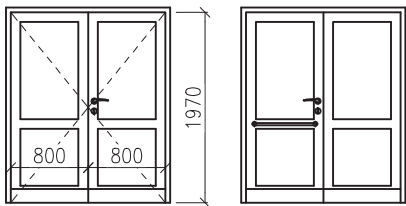
OZN.	POČET KS								CELKEM
	PODLAŽÍ	1.PP	1.NP	2.NP	3.NP	4.NP	střecha		
D82 L			1	1				2	
POPIS	Interiérové dveře 1600/1970, dvoukřídle, otevírání levé, bezbariérové provedení* dveřní křídla s polodrážkou, plná, profilovaná - dle výběru investora, barva - šedá (RAL 7036) povrch - CPL (popř. HPL) laminát, výplň - plná dřevotřísková deska DTD, mechanický práh ocelová zárubeň (pro pórobeton) YHt 1600/125 L, barva - šedá (RAL 7036) - finálním nátěrem opatřit až po osazení! profilové PVC těsnění pro ocelové zárubeň s drážkou, barva - šedá panikové rozetové kování dle ČSN EN 179 s parametry objektového kování dle ČSN EN 1906 (tř.3), klika/klika panikový zámek (elektromechanický) pro aktivní i pasivní křídlo, cylindrická vložka pro SGHK, závěsy, samozavírač koordinátor zavírání, okopový plech v. 150mm								



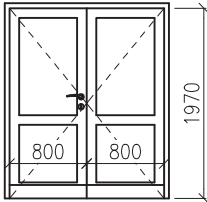
OZN.	POČET KS								CELKEM
	PODLAŽÍ	1.PP	1.NP	2.NP	3.NP	4.NP	střecha		
D83 L					2			2	
POPIS	Interiérové dveře 1600/1970, dvoukřídle, otevírání levé, bezbariérové provedení* dveřní křídla s polodrážkou, prosklená, profilovaná - dle výběru investora, barva - šedá (RAL 7036) povrch - CPL (popř. HPL) laminát, výplň - plná dřevotřísková deska DTD (neprůsvitné části dveřních křidel) zasklení čirým bezpečnostním sklem VSG (vrstvené s PVB fólií) - požadované složení skla alespoň 33.1 ocelová zárubeň (pro pórobeton) YHt 1600/125 L, barva - šedá (RAL 7036) - finálním nátěrem opatřit až po osazení! profilové PVC těsnění pro ocelové zárubeň s drážkou, barva - šedá panikové rozetové kování dle ČSN EN 179 s parametry objektového kování dle ČSN EN 1906 (tř.3), klika/klika panikový zámek (mechanický) pro aktivní i pasivní křídlo, cylindrická vložka pro SGHK, závěsy okopový plech v. 150mm, vodorovné madlo								



OZN.	POČET KS								CELKEM
	PODLAŽÍ	1.PP	1.NP	2.NP	3.NP	4.NP	střecha		
D83 P			2		1			3	
POPIS	Interiérové dveře 1600/1970, dvoukřídle, otevírání pravé, bezbariérové provedení* dveřní křídla s polodrážkou, prosklená, profilovaná - dle výběru investora, barva - šedá (RAL 7036) povrch - CPL (popř. HPL) laminát, výplň - plná dřevotřísková deska DTD (neprůsvitné části dveřních křidel) zasklení čirým bezpečnostním sklem VSG (vrstvené s PVB fólií) - požadované složení skla alespoň 33.1 ocelová zárubeň (pro pórobeton) YHt 1600/125 P, barva - šedá (RAL 7036) - finálním nátěrem opatřit až po osazení! profilové PVC těsnění pro ocelové zárubeň s drážkou, barva - šedá panikové rozetové kování dle ČSN EN 179 s parametry objektového kování dle ČSN EN 1906 (tř.3), klika/klika panikový zámek (mechanický) pro aktivní i pasivní křídlo, cylindrická vložka pro SGHK, závěsy okopový plech v. 150mm, vodorovné madlo								



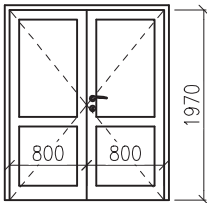
OZN.	POČET KS								CELKEM
	PODLAŽÍ	1.PP	1.NP	2.NP	3.NP	4.NP	střecha		
D84 L					2			2	
POPIS	Interiérové dveře 1600/1970, dvoukřídle, otevírání levé, bezbariérové provedení* dveřní křídla s polodrážkou, prosklená, profilovaná - dle výběru investora, barva - šedá (RAL 7036) povrch - CPL (popř. HPL) laminát, výplň - plná dřevotřísková deska DTD (neprůsvitné části dveřních křidel) zasklení čirým bezpečnostním sklem VSG (vrstvené s PVB fólií) - požadované složení skla alespoň 33.1 ocelová zárubeň (pro pórobeton) YHt 1600/125 L, barva - šedá (RAL 7036) - finálním nátěrem opatřit až po osazení! profilové PVC těsnění pro ocelové zárubeň s drážkou, barva - šedá panikové rozetové kování dle ČSN EN 179 s parametry objektového kování dle ČSN EN 1906 (tř.3), klika/klika panikový zámek (mechanický) pro aktivní i pasivní křídlo, cylindrická vložka pro SGHK, závěsy, samozavírač koordinátor zavírání, okopový plech v. 150mm požadovaná požární odolnost EI 30 C3 DP3								



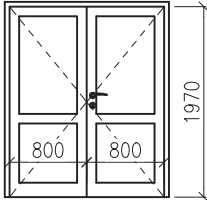


## VÝPIS DVEŘÍ (interiérové):

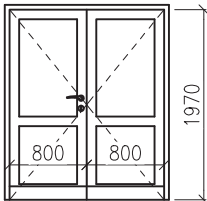
OZN.	POČET KS								CELKEM
	PODLAŽÍ	1.PP	1.NP	2.NP	3.NP	4.NP	střecha		
D84 P					2			2	
POPIS	Interiérové dveře 1600/1970, dvoukřídlové, otevírání pravé, bezbariérové provedení* dveřní křídla s polodrážkou, prosklená, profilovaná - dle výběru investora, barva - šedá (RAL 7036) povrch - CPL (popř. HPL) laminát, výplň - plná dřevotřísková deska DTD (neprůsvitné části dveřních křídlové) zasklení čirým bezpečnostním sklem VSG (vrstvené s PVB fólií) - požadované složení skla alespoň 33.1 ocelová zárubeň (pro pórobeton) YHt 1600/125 P, barva - šedá (RAL 7036) - finálním nátěrem opatřit až po osazení! profilové PVC těsnění pro ocelové zárubně s drážkou, barva - šedá panikové rozetové kování dle ČSN EN 179 s parametry objektového kování dle ČSN EN 1906 (tř.3), klika/klika panikový zámek (mechanický) pro aktivní i pasivní křídlo, cylindrická vložka pro SGHK, závěsy, samozavírač koordinátor zavírání, okopový plech v. 150mm požadovaná požární odolnost EI 30 C3 DP3								




OZN.	POČET KS								CELKEM
PODLAŽÍ	1.PP	1.NP	2.NP	3.NP	4.NP	střecha			
D85 P			1					1	
POPIS	Interiérové dveře 1600/1970, dvoukřídlové, otevírání pravé, bezbariérové provedení\* dveřní křídla s polodrážkou, prosklená, profilovaná - dle výběru investora, barva - šedá (RAL 7036) povrch - CPL (popř. HPL) laminát, výplň - plná dřevotřísková deska DTD (neprůsvitné části dveřních křídlové) zasklení čirým bezpečnostním sklem VSG (vrstvené s PVB fólií) - požadované složení skla alespoň 33.1 ocelová zárubeň (pro pórobeton) YHt 1600/125 P, barva - šedá (RAL 7036) - finálním nátěrem opatřit až po osazení! profilové PVC těsnění pro ocelové zárubně s drážkou, barva - šedá panikové rozetové kování dle ČSN EN 179 s parametry objektového kování dle ČSN EN 1906 (tř.3), klika/klika panikový zámek (mechanický) pro aktivní i pasivní křídlo, cylindrická vložka pro SGHK, závěsy, samozavírač koordinátor zavírání, okopový plech v. 150mm požadovaná požární odolnost EI 15 C3 DP3								



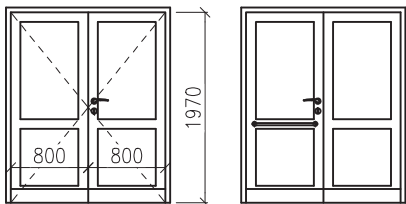
OZN.	POČET KS								CELKEM
PODLAŽÍ	1.PP	1.NP	2.NP	3.NP	4.NP	střecha			
D86 L			2	2	1			5	
POPIS	Interiérové dveře 1600/1970, dvoukřídlové, otevírání levé, bezbariérové provedení\* dveřní křídla s polodrážkou, prosklená, profilovaná - dle výběru investora, barva - šedá (RAL 7036) povrch - CPL (popř. HPL) laminát, výplň - plná dřevotřísková deska DTD (neprůsvitné části dveřních křídlové) zasklení čirým bezpečnostním sklem VSG (vrstvené s PVB fólií) - požadované složení skla alespoň 33.1 ocelová zárubeň (pro pórobeton) YHt 1600/125 L, barva - šedá (RAL 7036) - finálním nátěrem opatřit až po osazení! profilové PVC těsnění pro ocelové zárubně s drážkou, barva - šedá panikové rozetové kování dle ČSN EN 179 s parametry objektového kování dle ČSN EN 1906 (tř.3), klika/klika panikový zámek (mechanický) pro aktivní i pasivní křídlo, cylindrická vložka pro SGHK, závěsy, samozavírač koordinátor zavírání, okopový plech v. 150mm požadovaná požární odolnost EW 30 C3 DP3								



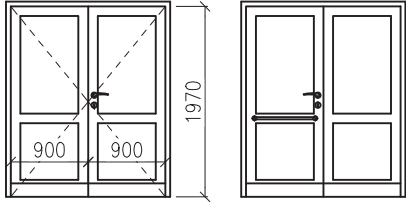
OZN.	POČET KS								CELKEM
PODLAŽÍ	1.PP	1.NP	2.NP	3.NP	4.NP	střecha			
D86 P				2	1			3	
POPIS	Interiérové dveře 1600/1970, dvoukřídlové, otevírání pravé, bezbariérové provedení\* dveřní křídla s polodrážkou, prosklená, profilovaná - dle výběru investora, barva - šedá (RAL 7036) povrch - CPL (popř. HPL) laminát, výplň - plná dřevotřísková deska DTD (neprůsvitné části dveřních křídlové) zasklení čirým bezpečnostním sklem VSG (vrstvené s PVB fólií) - požadované složení skla alespoň 33.1 ocelová zárubeň (pro pórobeton) YHt 1600/125 P, barva - šedá (RAL 7036) - finálním nátěrem opatřit až po osazení! profilové PVC těsnění pro ocelové zárubně s drážkou, barva - šedá panikové rozetové kování dle ČSN EN 179 s parametry objektového kování dle ČSN EN 1906 (tř.3), klika/klika panikový zámek (mechanický) pro aktivní i pasivní křídlo, cylindrická vložka pro SGHK, závěsy, samozavírač koordinátor zavírání, okopový plech v. 150mm požadovaná požární odolnost EW 30 C3 DP3								



OZN.	POČET KS								CELKEM
PODLAŽÍ	1.PP	1.NP	2.NP	3.NP	4.NP	střecha			
D87 P			1					1	
POPIS	Interiérové dveře 1600/1970, dvoukřídlové, otevírání pravé, bezbariérové provedení\* dveřní křídla s polodrážkou, prosklená, profilovaná - dle výběru investora, barva - šedá (RAL 7036) povrch - CPL (popř. HPL) laminát, výplň - plná dřevotřísková deska DTD (neprůsvitné části dveřních křídlové) zasklení čirým bezpečnostním sklem VSG (vrstvené s PVB fólií) - požadované složení skla alespoň 33.1 ocelová zárubeň (pro pórobeton) YHt 1600/150 P, barva - šedá (RAL 7036) - finálním nátěrem opatřit až po osazení! profilové PVC těsnění pro ocelové zárubně s drážkou, barva - šedá panikové rozetové kování dle ČSN EN 179 s parametry objektového kování dle ČSN EN 1906 (tř.3), klika/klika panikový zámek (mechanický) pro aktivní i pasivní křídlo, cylindrická vložka pro SGHK, závěsy okopový plech v. 150mm, vodorovné madlo								



OZN.	POČET KS								CELKEM
PODLAŽÍ	1.PP	1.NP	2.NP	3.NP	4.NP	střecha			
D88 P				1				1	
POPIS	Interiérové dveře 1800/1970, dvoukřídlové, otevírání pravé, bezbariérové provedení\* dveřní křídla s polodrážkou, prosklená, profilovaná - dle výběru investora, barva - šedá (RAL 7036) povrch - CPL (popř. HPL) laminát, výplň - plná dřevotřísková deska DTD (neprůsvitné části dveřních křídlové) zasklení čirým bezpečnostním sklem VSG (vrstvené s PVB fólií) - požadované složení skla alespoň 33.1 ocelová zárubeň (pro pórobeton) YHt 1600/125 P, barva - šedá (RAL 7036) - finálním nátěrem opatřit až po osazení! profilové PVC těsnění pro ocelové zárubně s drážkou, barva - šedá panikové rozetové kování dle ČSN EN 179 s parametry objektového kování dle ČSN EN 1906 (tř.3), klika/klika panikový zámek (mechanický) pro aktivní i pasivní křídlo, cylindrická vložka pro SGHK, závěsy, samozavírač koordinátor zavírání, okopový plech v. 150mm požadovaná požární odolnost EW 30 C3 DP3								



## VÝPIS DVEŘÍ (interiérové):

OZN.	POČET KS							CELKEM
	PODLAŽÍ	1.PP	1.NP	2.NP	3.NP	4.NP	střecha	
D00 -								2
POPIS	Systém vložek pro SGHK (systém generálního a hlavního klíče) kompatibilita s klíčovým trezorem požární ochrany montáž a umístění dle požadavku investora							

**\*Bezbariérové provedení:**

Kompletně zabudované vstupní dveře musí odpovídat požadavkům vyhlášky č. 398/2009 Sb., např. světlá průchozí šířka hlavního křídla musí být min. 900 mm, hlavní křídlo ve výšce 850 mm opatřeno vodorovným madlem na straně opačné, než jsou závěsy. Zasklení dveří od výšky 400 mm, zámek umístěný nejvýše 1000 mm od podlahy, osa venkovního madla a vnitřní kliky max. 1100 mm nad podlahou. Prosklené plochy budou mít ve výšce 1000 a 1500 mm nad podlahou výrazný vodorovný kontrastní pruh šířky 50 mm.

**Poznámka:**

- Splnění výše uvedených technických parametrů doloží dodavatel platnými certifikáty a zprávami o zkouškách, dle výše uvedených ČSN, vydaných v souladu se zákonem č. 22/1997 Sb., o technických požadavcích na výrobky a o změně a doplnění některých zákonů a prováděcích vyhlášek.
- Zdravotní nezávadnost dle ČSN doloží dodavatel vyjádřením (osvědčením nebo protokol Státního zdravotního ústavu) deklarujícím splnění hygienických limitů chemických, fyzikálních a biologických ukazatelů, upravených prováděcími předpisy pro pobyt osob.
- Dveře musí být opatřeny CE štítky dokladujícími splnění požadavků kladených projektem na tepelné technické parametry, hlukový útlum a průvzdušnost.
- Musí být splněny požadavky dle ČSN EN 14351-1 + A1 a požadavky dle ČSN 74 6077. Tepelné technické požadavky na dveře po jejich zabudování (vyloučení povrchové kondenzace) - požadovaná hodnota teplotního faktoru vnitřního povrchu  $f_{Rsi}$  při návrhových podmínkách činí 0,697 a požadovaná nejnižší povrchová teplota činí 10,69 °C. Akustické požadavky na dveře po jejich zabudování - požadovaná hodnota vyrovnaného koeficientu zeslabení  $R_w$  (C;  $C_{tr}$ ) činí 34 (-1; -4) dB (zahrnuje hranice adaptace na spektrum C a  $C_{tr}$ ).
- Veškeré exteriérové dveře budou dodány a certifikovány jako systém včetně všech systémových detailů. Dodávku bude provádět specializovaná firma s oprávněním od výrobce resp. nositele systému.
- Nákreby i popisy dveří provedeny vždy při pohledu z prostoru, kam je otevíráno dveřní křídlo (pokud není u konkrétního výrobku uvedeno vysloveně jinak). Tenká čárkovaná čára značí způsob otevírání křídel.
- Nákreby znázorňující dveře nejsou kresleny v měřítku - důležité jsou uvedené kóty. Schémata slouží pouze jako podklad pro výrobu (dílenskou) dokumentaci, v žádném případě ji nenahrazují.
- Dveře jsou kótovány včetně případných rozšiřujících profilů rámu, tzn. že rozměr dveří (vč. rozšiřujících profilů) je zároveň rozměrem stavebního otvoru.
- Dveře budou obecně osazovány 200 mm od vnějšího líce budovy (bez ETICS - pokud je realizován). Viditelné spáry na styku dveřního rámu s omítkou řešit pomocí systémových lepicích lišt (APU).
- Před výrobou je dodavatel povinen zaměřit skutečné rozměry jednotlivých stavebních otvorů přímo na stavbě.
- Veškeré nejasnosti konzultovat s projektantem příslušné akce před zahájením výroby.

**POZOR**

Jsou-li v některé části PD uvedeny konkrétní obchodní názvy, výrobci nebo patenty, jedná se pouze o vymezení požadovaného standardu vlastností a projektant umožňuje technicky a kvalitativně srovnatelné nebo lepší řešení. Při použití jiných výrobků nebo řešení, musí tyto splňovat požadavky dané projektem a musí být doloženy platné zkušební a klasifikační protokoly.